

職長・安責者の役割／安全施工サイクル  
適正配置／メンタルヘルス／予定外作業／現地KY／KY  
伝え方・教え方／安全指示／作業手順書  
リスクアセスメント教育／ヒューマンエラー対策

作業員教育／危険感受性／新規入場時教育／送り出し  
現場のルール／作業員法的義務／現場の基本／5S  
ヒヤリハット／一人KY／指差呼称／高齢者／声掛け  
転倒／公衆災害、／飛来・落下、現場の火災対策

外国人労働者教育  
墜落災害対策  
マナー・CS

住宅建築から学ぶ安全対策

事業者教育  
管理・監督者教育  
作業所長教育

熱中症対策  
化学物質／有機溶剤  
粉じん作業／ガス溶接／酸欠／アーク溶接  
石綿対策

保護具／フルハーネス型安全帯／グラインダ  
電動工具／丸のこ／振動工具／ウインチ  
のり面／足場／脚立作業／玉掛け  
荷役作業／高所作業車／フォークリフト

重機／クレーン作業  
解体／崩壊・倒壊／マニフェスト伝票  
道路・土木工事

製造業から学ぶ安全対策  
職長教育／KY／指差呼称／リスクアセスメント  
ヒューマンエラー対策／はさまれ・巻き込まれ／災害事例  
新規入場時教育／5S／工具の使い方

感電災害対策

転倒予防／腰痛予防／健康関連  
一般事業所向け

職場のマナー／コミュニケーション  
コンプライアンス教育／カスタマーハラスメント対策

メンタルヘルス／ハラスメント対策

交通安全

職長・安責者の役割／安全施工サイクル  
適正配置／メンタルヘルス／予定外作業／現地KY／KY  
伝え方・教え方／安全指示／作業手順書  
リスクアセスメント教育／ヒューマンエラー対策

作業員教育／危険感受性／新規入場時教育／送り出し  
現場のルール／作業員法的義務／現場の基本／5S  
ヒヤリハット／一人KY／指差呼称／高齢者／声掛け  
転倒／公衆災害、／飛来・落下、現場の火災対策

外国人労働者教育  
墜落災害対策  
マナー・CS

住宅建築から学ぶ安全対策

事業者教育  
管理・監督者教育  
作業所長教育

熱中症対策  
化学物質／有機溶剤  
粉じん作業／ガス溶接／酸欠／アーク溶接  
石綿対策

保護具／フルハーネス型安全帯／グラインダ  
電動工具／丸のこ／振動工具／ウインチ  
のり面／足場／脚立作業／玉掛け  
荷役作業／高所作業車／フォークリフト

重機／クレーン作業  
解体／崩壊・倒壊／マニフェスト伝票  
道路・土木工事

製造業から学ぶ安全対策  
職長教育／KY／指差呼称／リスクアセスメント  
ヒューマンエラー対策／はさまれ・巻き込まれ／災害事例  
新規入場時教育／5S／工具の使い方

感電災害対策

転倒予防／腰痛予防／健康関連  
一般事業所向け

職場のマナー／コミュニケーション  
コンプライアンス教育／カスタマーハラスメント対策

メンタルヘルス／ハラスメント対策

交通安全

# 2026.4

ジャンル別  
ベストセレクション

# 総合映像 カタログ

## DVD & 映像配信 TAVIS

株式会社プラネックス  
安全映像事業部

# Planex

プラネックス 安全 🔍 検索

# 2026.4

ジャンル別ベストセレクション  
総合映像カタログ

株式会社プラネックス  
安全映像事業部

〒130-0022 東京都墨田区江東橋2-14-7  
錦糸町サンライズビル5F



TEL 03-5638-3122  
FAX 03-5638-3130  
<https://www.planex00.com>



# PLANEX

We think about life and create safty

We think about life and create safty

現場の知恵や、工夫の蓄積「現場力」を高めるために  
 私たちプラネックスグループが、お力になります。

働く皆様が「一日の作業を終え無事に帰宅する」それが当たり前であるために

株式会社プラネックスは  
 併設の「労働局長登録教習機関 住建センター」監修のもと35年以上にわたり、  
 視聴者の心に響く労働災害防止のための映像作品を制作、出版して  
 高い評価をいただいております。

カタログ内  
 表記の  
 ご説明

**TAVIS** 価格欄にTAVISアイコン **TAVIS** が記載されている教材は、弊社の動画配信プラン「TAVIS ベーシック」「TAVIS ストリーム」「TAVIS スタディ」対応商品となっております。併記してある金額は「TAVIS ベーシック」販売価格です。

**DVD** DVDの送料は、無料となっております。  
 送料について

★☆☆ タイトル欄右上に★☆☆ が記載されている教材は、弊社の動画配信見放題プラン「TAVIS アンリミテッド」対応作品です。

ⓔ タイトル欄右上にⓔ が記載されている教材は、「TAVIS アンリミテッド」追加オプション対応作品です。

プラネックス映像教材の著作権について

株式会社プラネックスのビデオ映像及び音声などの著作物は、著作権法により保護されています。  
 (著作権法第2条3項)

(1) 映像教材の使用目的

安全及び衛生についての措置に対する、教育や指導など、労働災害防止を図る教育教材としての使用。

(2) 著作権侵害、もしくはその恐れのある行為の禁止

1. DVD、HDD、及びその他の記憶媒体への複製、データ変換。
2. 無断での公衆(著作権法第2条5項「不特定の人又は特定多数」)へのネットワーク上での映像配信や画面共有。
3. 無断での二次的著作物の創作、転用、利用。
4. 有償での上映会や貸出行為。
5. 法令、公序良俗に反する行為、並びに著作権者の利益を侵害する行為。

(3) 貸出機関の使用規約

1. 著作物の貸出  
 弊社で定める貸出機関以外における、無許可での第三者への館外貸出を、有償無償を問わず原則禁止とする。  
 また、貸出機関へは、ライブラリ価格として原則定価の3倍にて販売し、「著作物使用に関する覚書」を株式会社プラネックスと交わすこととする。

(4) 罰則(著作権法第8章 罰則 第119条～第124条)

著作権法に違反する場合、10年以下の懲役または1,000万円以下の罰金が科されます。  
 また、法人が著作権などを侵害した場合は3億円以下の罰金となります。

※ お問い合わせは

プラネックス安全映像事業部  
 担当: 外野(ソトノ)・早川

03-5638-3122

お申込みの際は、巻末の申込書をお使いください。

安全ビデオの映像配信プラットフォーム

TAVIS



TAVIS アンリミテッド

安全ビデオ 無制限見放題プラン

同時接続 無制限	視聴期間 1年間 ※更新あり	収録教材 300 コンテンツ以上
-------------	----------------------	------------------------

1年間

1,200,000円(税抜) / 見放題

本カタログ内 作品タイトル右上  
 ★☆☆ マークのついた教材が  
 アンリミテッド対象です

全支店、全部門、全現場で制限なしのプラネックス教材  
 最強見放題プラン

毎月、毎年の安全教育をサポートする、安全ビデオ300コンテンツ以上が見放題!

全て無制限!(見放題)



拠点数・視聴回数・同時接続数

全て無制限!(見放題)



会議アプリでの画面共有・利用

全て無制限!(見放題)



新作を含むプラネックス著作映像

“見せて終わりではない”

プラネックスの運用サポート!

教材提供だけでなく、教育が「継続・定着」するところまでサポートします。

視聴履歴を残せる!

全事業所に同じ視聴覚教材を一斉展開。本プラットフォームの映像の視聴履歴が、そのまま安全衛生教育の記録として残せます。 ※協力会社についてはお問い合わせください。

さらに

多言語翻訳ビデオも  
 見放題!

「TAVIS マルチリンガル」内の作品も対象

安全ショート動画も  
 見放題!

体操や災害事例などのショート動画も対象

株式会社映像研(Avish)の作品が追加オプションプランで見放題になります! ⓔマークのついた教材が対象です

追加料金36万円(税抜)でさらに20作品が見放題の対象に! 製造業向けの安全ビデオを一気に拡充できます。  
 【映像研とは】中央労働災害防止協会(中災防)の映像事業をルーツとする制作会社です。安全衛生教育に特化した映像教材の開発・制作を行っています。

# TAViS ベーシック

DVDに替わる 配信版 買い切りプラン

同時接続	視聴期間
3	無期限 更新あり ※1

2026年・春  
大幅リニューアル!


維持費  
**0円**

会議アプリ  
**対応** ※2

教材価格 **53,000円**(税抜) / 1教材あたりの価格であり、最多価格帯になります。

## 配信版安全ビデオで 集合研修!

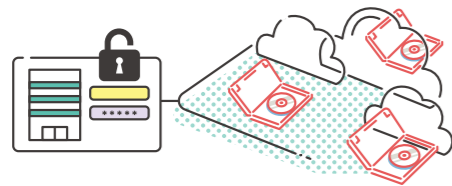
「TAViS ベーシック」は安全ビデオを選んで購入し、インターネットで視聴するプランです。DVDとは異なり、持ち運びや管理の手間がかからないのが特徴です。購入した配信版安全ビデオは貴社のアカウントに追加され視聴できます。



モニターに出力して、集合研修の視聴教材としてご利用いただけます。視覚と聴覚に訴える安全ビデオは、記憶に残りやすく、高い学習効果が得られます。

## 導入・利用料金

### STEP 1 貴社のアカウントを作成



IDとパスワードを発行します

### STEP 2 配信版安全ビデオを購入

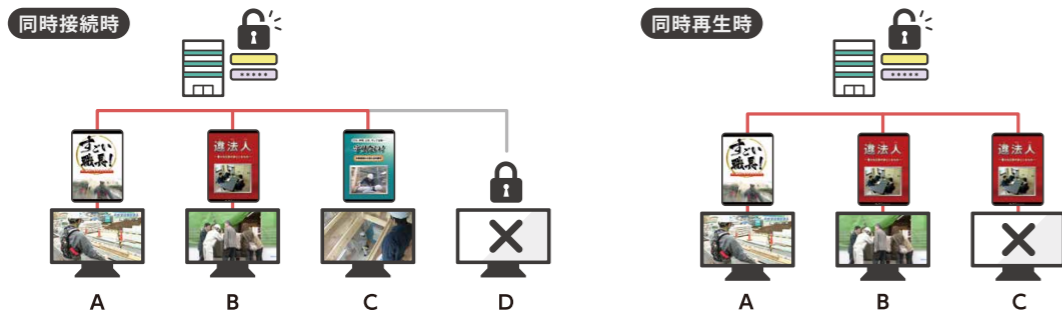
本カタログ内の価格欄 **TAViS B** アイコンの教材が TAViS 対応 / ベーシック価格となっております



購入した教材はアカウントに追加されます

## 複数人での利用例

同一アカウントで同時にログインできる端末は、最大3台までです。また、複数端末で同じ動画を再生することはできません。



※1 アカウントの利用開始日を起算日として、5年間にわたりコンテンツの追加購入が行われない場合、システム管理上の理由により、アカウントを休止状態とするか、または継続意思の確認後に継続事務手数料(税抜6,000円)をご請求します。

※2 ライブ配信に限定し、一部教材を除いて利用可能となります。

# TAViS ストリーム

大人数向け 有期視聴プラン

同時接続	視聴期間
無制限	応相談

大幅リニューアル!

視聴者数制限  
**なし** ※1

会議アプリ  
**対応** ※2

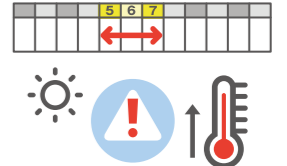
初月1ヶ月 **60,000円**(税抜) / 1教材あたり・最低金額

全現場、全社員の  
危険感受性向上に!

「TAViS ストリーム」は映像配信だからこそ可能な大人数同時視聴プランです。ご契約期間中は「集合教育」での利用はもちろんのこと、「社員」「現場作業員」「一人親方」のスマートフォンでも個別に視聴できます。



ご契約の教材毎に、大人数が一斉に視聴できる動画URLを発行します。



熱中症対策の周知、法改正への対応など、その時必要な安全ビデオで大規模な一斉周知が可能です。

ご希望の教材でお見積りいたします。ご相談ください。

※1 視聴対象者1000人を超える場合は事前にご相談ください。 ※2 ライブ配信に限定し、一部教材を除いて利用可能となります。

# TAViS スタディ

視聴管理と理解度テスト実施プラン

同時接続	視聴期間
申込人数分	1ヶ月


1ヶ月 **100,000円**(税抜) / 1教材から

## 成果の見える安全教育

安全ビデオの視聴後に理解度テストを実施するプランです。管理者は視聴履歴を取得できます。また、理解度確認テストによって視聴者の「わかっているはず」という過信や思い込みを排除し、会社全体の安全力向上に繋がります。受講履歴の取得とテストによって「やりっぱなしではない安全教育」を実現します。



いつ、誰が視聴したか、管理者は視聴履歴を取得できるので、教育の実績を残すことができます。



視聴とセットの理解度テストで、全員の安全意識を向上させます。

ご希望の教材でお見積りいたします。ご相談ください。

# TAViS マルチリンガル

翻訳安全ビデオ 見放題プラン

同時接続	視聴期間
無制限	1年間

1年間 **100,000円**(税抜)


## 外国人に伝わる安全

母国語なら伝わる。伝われば守れる。本プランは8言語に翻訳した、厳選12タイトルの安全教育映像を「見放題」で利用できる配信専用プランです。

12教材 × 8言語

ベトナム語 インドネシア語 クメール語 タガログ語  
英語 中国語 タイ語 ミャンマー語

※ 本プランに日本語版は含まれておりません



「TAViS アンリミテッド」に本プランは含まれております

TAViS マルチリンガル 対応教材一覧 「最初が肝心」は一部の言語のみ対応です

- 切る! 刺す! 【電動工具】
- 足場を見極める【くさび式足場】
- 違法人2【事業者責任】
- 毎日の安全施工サイクル【職長教育】
- 電動丸のこの使い方【電動工具】
- 最初が肝心【雇入れ時教育】※ベトナム語のみ
- 解体工事の災害事例とその防止対策【重機・解体工事】
- 見えない侵入者への危険予知【石綿】
- アッ! 落ちる【墜落・転落】
- どう防ぐ! 公衆災害【土木・公衆災害】
- 声掛けで無災害【コミュニケーション】
- 石綿除去作業 マスクの選定・装着方法【石綿】
- どう始めるリスクアセスメント【リスクアセスメント】
- 声掛けで無災害【コミュニケーション】

職長・安全衛生責任者教育 職長・安責者の役割／能力向上教育

最新作 できる職長を育てる!

時間 19分 DVD 53,000円(税別) TAViS 53,000円(税別)

若手の作業員をどう育てるか? 会社を挙げて取り組む職長育成のヒントを紹介!

近年、建設業の労働力不足の中で、若手の作業員をいかに優秀な職長に育てるか。多くの会社の課題になっています。本作品では、年上や年下の作業員がいる実際の現場で働く若い職長にインタビューしながら、彼がいかにリーダーとして考え、行動しているかを密着取材しています。そこから見えてきたのは、職長の仕事をサポートする先輩作業員や会社の取り組みの重要性でした。是非、『できる職長』育成のヒントにしてください。



作業員の高齢化 会社の心構え

大ヒット作品! すごい職長! ~今、職長に求められるもの~

時間 21分 DVD 53,000円(税別) TAViS 53,000円(税別)

災害をこれ以上増やさないためにも、職長のレベルアップは急務です!

某ゼネコンの工事現場で実際に働く職長会のリーダーである“すごい職長”高田さんに密着撮影し、職長の仕事を徹底的に掘り下げ、「職長のあるべき姿」をドキュメントタッチで描いています。彼の抜群のリーダーシップ、的確な指導、豊富な安全知識、優れた調整力などどれもが参考になります。職長教育や職長再教育でのご活用はもちろん、多くの元請監理監督者の方々からも、具体的にわかりやすいから大変参考になると評判になっています。



- 内容: 不安全状態の是正, 元請との連絡調整, 職長の責務, 不安全行動の指導, 品質管理, 元請からの絶大な評価

大絶賛 法令違反をするな! 職長の事業者責任

時間 20分 DVD 53,000円(税別) TAViS 53,000円(税別)



災害発生! 職長が犯した法令違反とは? 第20条 機械・器具、その他の設備、爆発物等による危険防止措置

『事業者の講ずべき措置等 第20条から第25条』を

元請工事担当が職長に解説!

- 第21条 掘削作業等及び墜落・土砂崩壊による危険防止措置
第22条 健康障害防止措置
第23条 建設物等についての必要な措置
第24条 作業行動から生ずる労働災害防止措置
第25条 危険急迫時の作業中止、退避等

最新作 新たな時代の職長とは ~職長の指導力向上5つのポイント~

時間 27分 DVD 45,000円(税別)

建設業における現場環境は、日々大きく変化しています。労働力不足や働き方改革による省力化に伴い、現場管理のデジタル化が進み、いかに効率よく、そして安全に作業を遂行するか。それには、今の時代に合った職長・安全衛生責任者の能力向上が不可欠です。

本DVDでは、職長の作業員に対する指導力向上、コミュニケーション能力、リスクアセスメントへの精通、元方事業者との調整力、デジタルツールの活用など、これから職長に求められる能力向上のポイントについて学んでいきます。

好評 職長の能力向上のポイント ~新たな時代の職長の役割~

時間 25分 DVD 38,000円(税別)

昨今、ICT技術の導入が進み、建設業においても新たな労働災害防止への柔軟な対応が求められています。

本DVDは、職長の8つの職務に加え、労働災害防止を図る上で職長等が身につけておくべき「作業員に対する教え方の5原則」や伝達力を向上させる話し方、さらにリスクアセスメントの実施能力を向上させるポイントなどについて、分かりやすく解説するとともに、タブレットを使った安全ミーティングや現地KY活動でのポイントなどを学んでいきます。「職長・安全衛生責任者能力向上教育」での使用がおすすめです。

凡例 TAViS TAViS対応作品 / 「ベアシック」販売価格 ☆見放題プラン TAViS「アンリミテッド」対応 (E)「アンリミテッド」オプションプラン対応

DVD・映像配信(TAViS)をご検討の方はこちら プラネックス Webサイト | https://www.planex00.com



職長・安全衛生責任者教育 安全施工サイクル、メンタルヘルス、適正配置、災害発生時

実践的 職長・安全衛生責任者が押さえておきたい 毎日の安全施工サイクル

時間 17分 DVD 53,000円(税別) TAViS 53,000円(税別)

職長・安全衛生責任者が行う毎日の安全施工サイクル。実施事項は分かっている、確認すべきこと、指示すべきこと等、抜け落ちがあるのではないのでしょうか?

そこで、この映像教材では職長・安全衛生責任者が押さえておきたい、毎日の安全施工サイクルの実践的ポイントを実際の現場の映像からわかりやすく解説しています。

- 安全朝礼
作業指示と安全ミーティング
危険予知活動
作業中の指導・監督



好評 メンタルヘルス不調による労災は声かけで防ぐ ~雰囲気の良い職場になるために~

時間 18分 DVD 53,000円(税別) TAViS 53,000円(税別)

職長・現場監督による声掛けで、現場の雰囲気が良くなり、ヒューマンエラーも防げるのです!

メンタルヘルス対策が、「職長・安全衛生責任者能力向上教育」に新たに追加されました!(建防災テキストに記載) この映像では、職長による健康KYや声掛け(コミュニケーション)などを始め、元請社員、元請所長、事業者など管理側が、「心の悩み」をかかえた作業員とどのように接すればよいかなど、建設現場におけるメンタルヘルスケアの重要性と対策をわかりやすく解説します。また、職長自身のメンタルヘルスや会社としての対応も紹介しながら、雰囲気の良い現場作りを提案します。



想定外の無資格事故を防げ!

時間 17分 DVD 53,000円(税別) TAViS 53,000円(税別)

適正配置で、事故・送検を防ぎましょう!

無資格者による作業、作業主任者の不在、誘導者・合図者の不在、年少者の就業制限違反、など送検事例が増えています。法令による解説もあり、作業員さんから職長、管理監督者、事業者まで、皆さんで活用できます。また、付録として「健康リスクを防ぐ! 職場体操(約40分)」も収録。

- 無資格者による作業
作業主任者不在
誘導者、合図者の不在
年少者の就業制限違反



新作 緊急 災害発生! その時あなたは何をする ~職長・安責者の心がまえ~

時間 20分 DVD 45,000円(税別)

災害発生時に職長・安全衛生責任者が行うべきことや、心がまえを解説しています。職長・安全衛生責任者教育テキストに準拠しておりますので、職長の初任時教育・能力向上教育等でご活用いただけます。

- 災害発生時の対応の概要
災害発生! 足場上で部材受け取り中、墜落
いち早く職長が被災者の様子を見る(意識・脈・呼吸・出血の確認)
一時救命・AEDの使用
職長は元請所長への連絡と救急車要請
救急車要請のポイント
職長は自社の社長に連絡・社長から被災者家族へ
二次災害防止
現場写真を撮る
救急処置の留意点

職長の能力向上のための効果的な安全施工サイクル

時間 29分 DVD 38,000円(税別)

安全施工サイクルにリスクアセスメントを取り入れ、その効果を最大限に発揮させるためには、前日の作業の連絡・調整会議から安全施工サイクルをスタートさせると効果的です。各活動のポイントを示し、どうすれば安全のための指示が出るのか、危険回避につながる行動ができるのかを解説します。

- (前日の)作業の連絡・調整
安全朝礼
新規入場者教育
安全ミーティング
現地KY活動
作業開始前点検
作業中の指導・監督
現場巡視

チェックしよう あなたの健康 あなたの安全

時間 58分 DVD 45,000円(税別)

作業員の健康状態が悪いと、災害の原因になりかねません。日頃から心身の状態を自己チェックして、良好な状態で作業ができるよう気をつけることが大切です。職長は部下の健康状態に気を配り、適正配置を実施します。特に高齢者には作業方法の改善をする等の配慮が必要です。

- パート1 災害を防ぐための健康管理のすすめ(17分)
パート2 中高年齢作業員の健康と安全対策(16分)
パート3 産業医が語るあなたの健康へのアドバイス(25分)

自己診断チェック票・作業員の健康状態チェック票付

凡例 TAViS TAViS対応作品 / 「ベアシック」販売価格 ☆見放題プラン TAViS「アンリミテッド」対応 (E)「アンリミテッド」オプションプラン対応

DVD・映像配信(TAViS)をご検討の方はこちら プラネックス Webサイト | https://www.planex00.com



# 職長・安全衛生責任者教育 予定外作業、現地KY、KYK、RKY

**大絶賛** はじめよう 現地KYと一人現地KY ☆

時間 18分 DVD 53,000円(税別) TAViS 53,000円(税別)

「現地KY」と「一人現地KY」の意味とやり方をわかりやすく解説します。

「KYの行動目標がいつも同じ…」  
「また、いきなり作業して、ケガだよ…」

そんな悩みを  
現地KYが、解決します

<p><b>現地KY</b></p>  <p>危険有害要因が目に見えるので行動目標がより具体的になる</p>	<p><b>一人現地KY</b></p>  <p>呼吸置いて作業に入るので危険箇所の確認ができる</p>	<p><b>DVDの構成</b></p> <ol style="list-style-type: none"> <li>1 職長と作業員の現地KYのやり方</li> <li>2 一人現地KYのやり方</li> <li>3 一人現地KYの留意点</li> <li>4 一人現地KYの効果</li> </ol>
---	---	---

**好評** 予定外作業の影響 あなたならどうしますか ☆

時間 21分 DVD 45,000円(税別)



日々変化する建設現場では、作業手順書と実際の現場の状況が合っていない場合や、作業手順書に書いていない予定外作業が発生する場合があります。予定にない作業をすると、作業員がどんな危険があるのかわからずに起こる災害。「ついウツカリ」「このぐらいなら」と自分勝手に判断して不測の事態が起きることがあり、大きな災害へとつながることを詳しく説明しています。

- 予定外作業をしない・させないための対策
- 作業員に起因する災害事例 その原因と対策
  - 事例① 当日入る予定のないピットに入り、酸欠で死亡
  - 事例② 他職の資材を移動中、足をはさむ
- 職長に起因する災害事例 その原因と対策
  - 事例① 予定時刻より早く鉄筋を降ろした際にフラットデッキが崩壊
  - 事例② 安全設備を外して足場から墜落
  - 事例③ 資材が予定より早く着き、荷降ろし中作業員に激突

つくる！安全現場の1年 Vol.3 職長が語る！ 予定外作業の悲劇 ☆

時間 18分 DVD 30,000円(税別)

現場で突然の作業変更が起きた場合、まず実施しなければならないことが「連絡調整」です。この連絡調整を実施せず予定外の作業を行うと事故・災害に繋がるのです。急な天候の変化により作業内容を変更した事例と、工事担当者の急な作業変更依頼を安易に引き受けてしまった事例の2つを収録しています。


<p><b>[CASE1]</b> 雨が降ってきたため</p>  <p>現場で突然の作業変更が起きた場合、まず実施しなければならないことが「連絡調整」です。この連絡調整を実施せず予定外の作業を行うと事故・災害に繋がるのです。急な天候の変化により作業内容を変更した事例と、工事担当者の急な作業変更依頼を安易に引き受けてしまった事例の2つを収録しています。</p>	<p><b>[CASE2]</b> 急な作業変更を依頼され、その場で作業変更依頼を承諾…</p> 
--	--

**全員参加で、安全先取り「KY活動」** ☆

時間 20分 DVD 53,000円(税別) TAViS 53,000円(税別)

危険予知(KY)活動は、現場や作業状況に潜む「危険要因」、つまり労働災害や事故の原因となる「不安全状態」や「不安全行動」を職場の小集団で話し合い、考えあひ、分かりあうことで事前に対策・実行し、災害をゼロにすることが目的です。KY活動の意味、やり方と効果を初歩的な内容から説明します。

- 危険予知活動とは
- KY活動の分類と概要
  - KYT基礎4ラウンド/ワンポイントKYT/一人KYT等
- KY活動の進め方



つくる！安全現場の1年 Vol.3 職長とはじめる！ リスクアセスメントKY ☆

時間 60分 DVD 35,000円(税別)

様々な専門職種の事故・災害事例を、リアルな3DCGで再現しています。どこにどんな危険がありどうなるのかが具体的にわかりやすく理解できます。作業前KYKやKYMで予測できる危険を見積もるRKY(リスクアセスメントKY)の実践方法を学べます。

● 鷹・大工	● 内装・設備
● 鉄筋工	● はつり・解体
● 型枠大工	● コンクリート圧送
● 左官工	● 重機災害


# 職長・安全衛生責任者教育 伝え方、安全指示、教え方、作業手順書

**大好評** 作業手順を省くから災害になる! ☆

時間 15分 DVD 53,000円(税別) TAViS 53,000円(税別)

**二次の作業員、立ち馬から転落!**

災害の多くは作業手順を守らなくて起きています！職長が日々変わる現場状況をきちんと見て、その状況に合わせた作業手順を伝えることの重要性がよくわかります。作業手順の見直し、より具体的な安全対策に繋がります。また、二次の作業員への「作業手順と危険予知」の伝え方もわかります。




**実践！作業手順書の活かし方** ☆

～隠れた危険が見えてくる～

時間 21分 DVD 53,000円(税別) TAViS 53,000円(税別)

**作業手順書を置き去りにしていませんか？**


作業手順書の真の存在理由を理解させ、積極的な活用につながる映像教材です。新人作業員が、先輩の事故をきっかけに作業手順書の本当の意味や使い方を理解し、作業手順書を見ればその作業に潜む危険が一目でわかることに気づいていきます。作業前に必ず作業手順書を確認して、実践していくことが「安全で確実、ムダのない作業に繋がる」と理解できます。



**大人気** うまく伝える しっかり守る 現場の安全指示 ☆

時間 22分 DVD 53,000円(税別) TAViS 53,000円(税別)

不適切な指示が原因で、重篤な災害が多発しています。職長として指示をうまく伝える、作業員として指示をしっかりと守るにはどうすれば良いかを、わかりやすい具体例と、良い例・ダメな例の対比で見えていきます。さらに指示が上手な職長の会話の中に、コーチングのテクニックが潜んでいて、このビデオを見るだけで、そのテクニックが自然と身につきます。




**小冊子 別売** うまく伝える しっかり守る 現場の安全指示 10冊以上のお申込となります。 価格：200円(税・送料別)

**作業手順書ってなんだ?!** ☆

～作業の安全と効率アップに～

時間 23分 DVD 53,000円(税別) TAViS 53,000円(税別)

分かりやすいドラマと具体的な作業の図解で、作業手順書の意味とその作り方が理解できます。職長教育では、受講生の理解向上に役立ち、グループ討議が活発になります！安全作業手順書の整備・周知は、作業員が事故や災害を防止するために、法令に沿って、常に作成し徹底しなければならないことです。作業手順書の必要性や、具体的な書き方を身につけることが、安全・安心(品質・技術レベル・効率)の現場の構築への第一歩となるのです。




**絶賛** 繰り返し災害を防ぐ伝え方! ☆

時間 16分 DVD 53,000円(税別) TAViS 53,000円(税別)

**なぜ繰り返し災害が減らないのか？ それは伝え方に問題がありそうです！**

今の建設業界で、コミュニケーションが特に必要とされている「経験の浅い人」「外国人」「高齢者」などに注目して伝え方の極意を教えます。職長・安全衛生責任者教育及び能力向上教育の、「伝達力の向上」「作業員に対する指導及び教育の方法」に最適です。



現物を見せて教えると 口で説明するより 断然伝わる

**好評** 不安全行動を正す教え方 ☆

～職長による安全指導のポイント～


時間 21分 DVD 53,000円(税別) TAViS 53,000円(税別)

**なぜダメなのか？ キチンと理由を話せていますか？**

不安全行動を見つけた時、あなたの現場の職長さんは、正しく指導できていますか？安全指導にはコツがあるのです。作業員に、正しい作業方法や守るべきルールを教えるには、いくつかのポイントがあります。この映像教材では、特に「安全ルールの急所の理由」にスポットを当て、ドラマでわかりやすく解説しています。

**職長の役割 作業中の監督・指導**

- 保護具・工具類の正しい使用方法
- 危険予知活動で決めた対策の実施
- 不安全行動の是正



### 職長・安全衛生責任者教育 リスクアセスメント教育

職長・安全衛生責任者教育  
リスクアセスメント教育

## 大好評 現場の危険は2段階でブロック ～リスクアセスメントとTBM-KY～

時間 Part.1 24分/Part.2 22分 DVD 45,000円(税別) TAVIS 48,000円(税別)

### リスクアセスメントとTBM-KY

変圧器の取り換え工事中に災害が発生!  
変わりのないリスクアセスメントに、いつもと同じTBM-KY、そこに原因が…!  
「現場の危険」はTBM(ツールボックスミーティング)-KYとリスクアセスメントの二段階でつづす!  
この映像教材DVDは、「現場の危険」の洗い出し方や効果的なTBM-KYのやり方など、東京電力ホールディングスの取り組みをドラマを通じて分かりやすく解説しています。

### Part 1 現場特有の危険はTBM-KYでつづす!

実際の現場でしか  
わからない危険性を、  
「TBM-KY」により対応・対策!



### Part 2 基本作業の危険はリスクアセスメントで対策!

事前の現場確認などから  
「予見できる危険」は  
リスクアセスメントで  
作業手順書に対策を落とし込み、実行!



## 好評 どう始める? リスクアセスメント

～再発防止から予防安全へ～

時間 25分 DVD 53,000円(税別) TAVIS 53,000円(税別)

リスクアセスメントの取り組み方をドラマ仕立てで、実践的に説明しているので、リスクアセスメントという取っつきにくい内容が無理なく頭に入ってきます。初めてリスクアセスメントを学ぶ方に最適な教材です。

[平成18年4月 労働安全衛生法改正 対応]  
労働安全衛生規則第40条職長教育に「リスクアセスメント」の項目が追加されました。



## 見なおそうよりよい危険源の リストアップ法はこれだ

～より効果的なリスクアセスメントを進めるために～

時間 17分 DVD 45,000円(税別)

近年、現状のリスクアセスメントに対して、物足りなさや疑問を持つ安全担当者が多くなってきました。  
この映像教材は、リスクアセスメントのさらなる発展のため、最も重要な危険源(危険性又は有害性)を探し出すことにポイントを置き、今までと違った視点で危険源をリストアップしていくという手法を分かりやすく解説しています。

- 墜落災害事例
- 危険源とは…
- リスクアセスメントの目的
- 危険源すべてのリストアップ(洗い出し)
- 危険源は災害の型分類ではなく危険源の型分類から出す
- 酸欠の災害事例 など

## リスクアセスメントの 徹底活用術

～あなたの作業手順書が現場の安全力を高める～

時間 21分 DVD 38,000円(税別)

### あなたの作業手順書が現場の安全力を高める!

2006年に導入されたリスクアセスメントですが、果たして効果的に活用されているのでしょうか?  
リスクアセスメントの仕組みについてわかりやすく解説するとともに、実際のゼネコンの現場を舞台に、職長によるリスクアセスメント作業手順書の作成方法および活用方法を解説します。リスクアセスメントを組み込んだ作業手順書を活用することで、作業に潜む危険を回避して災害防止の効果を上げることができます。

- リスクアセスメントを反映させた作業手順書の作り方
- 作業手順書を活用した、作業員への危険予知(KY活動)の指導方法

## 職長さんのやさしい リスクアセスメント

時間 20分 DVD 45,000円(税別)

### リスクアセスメント(危険性・有害性の調査)とは何か!

危険性・有害性を特定して見積り・評価し、そして対策・検討の方法を解説します。

- パート1 基礎知識編(17分)
  - なぜ「リスクアセスメント」に取り組むのか
  - KY活動との違いは
  - 進め方の5つのステップ
  - 玉掛作業のリスクアセスメントの進め方を紹介
  - 記録は作業手順に残し次の現場で活用することが大切
- パート2 リスクアセスメントの実践編(3分)
  - 例題1:高所作業車(垂直昇降式)での作業
  - 例題2:取り込みステージでの荷取り作業

## ヒューマンエラー対策

## 大好評 信じられないヒューマンエラー

～時に、人は命より工具を大切にす～

時間 19分 DVD 38,000円(税別)

労働災害の多くは、基本ルールが守られず危険を軽視したヒューマンエラーです。その中には、命より工具を大切にすて被災したものがあつます。その原因となる人間の特性を学び、どうすれば防ぐことができるのか学んでいきます。本教材は自らの命を守ろうとせず被災した様々な労働災害を紹介しつます。

- 災害事例① とつさに身を乗り出し墜落
- 災害事例② 受け身の体勢をとろうとせず、仰向けのまま墜落
- 災害事例③ 機械に巻き込まれた工具とともに、手も巻き込まれる
- 災害事例④ 逸走したトラックを止めようと、運転手がはさまれる
- 災害事例⑤ 勝手な思い込みは、とんでもない過ちを犯す
- 災害事例⑥ 目に見えない有害物に、無防備のまま襲われる



## 不注意は起こる!

「〇〇に注意」は安全指示とは言えない

時間 16分 DVD 38,000円(税別)

人間の注意力には限界があります。注意力に限界がある人間に対し「作業中、ずっと安全に注意を払い続けなさい」は無理です。  
この映像教材は「不注意」をテーマに、不注意による死亡災害が多発していること、なぜ人間は安全に対して不注意になるのか、事例と具体的な対応策などについて実写とアニメで紹介すると共に、クイズ形式でどれだけ人は注意力があるのか解説しつます。

## 好評 ヒューマンエラーの対処法

～自動車運転から学ぶ現場の安全～

時間 28分 DVD 53,000円(税別) TAVIS 53,000円(税別)

ヒューマンエラーをなくせば、労働災害の殆どは無くすことができます。しかし、ヒューマンエラーはその言葉の通り人間が持つて生まれた本能に起因することから、防止は容易ではありません。  
この映像教材は、作業員の皆さんの目線に合わせて誰もが共感しやすい自動車運転を例にとり、「ヒューマンエラーとは何か?」「ヒューマンエラー防止のための工夫」を分かりやすく解説しつます。



## 危険軽視によるヒューマンエラー

時間 22分 DVD 38,000円(税別)

現場では、危険軽視による災害が後を絶ちません。毎日作業を続けるうちに、慣れにより、安易な気持ちで危険な作業をしたり、作業に潜むリスクを過小に評価したりして、ヒューマンエラーから労働災害が発生しています。  
この映像教材は「危険軽視」をテーマに、危険軽視による死亡災害が多発していること、心理学(リスクテイキング)から学ぶ災害事例、危険軽視対策について解説しつます。

## 自己を知り 気づき ミスを減らす 自覚で災害は防げる

～ヒューマンエラー対策のすすめ方～

時間 24分 DVD 45,000円(税別)

あなたの性格が災害を起こすかもしれません。ヒューマンエラーによる災害を防ぐために、自分の性格を再確認しましょう。性格を4つに分類して、それぞれの行動傾向と注意するポイントを紹介しつます。自己を知り、ヒューマンエラーを防ぐための対策を学びましょう。

- ヒューマンエラーの種類
  - 危険軽視、慣れ、不注意、近道省略行動
- 〇〇(オー・オー)マップで自己診断するタイプの性格
  - 賢人型、ふらふら型、猪突猛進型、ハイリスク型

## ヒューマンエラー“ゼロ”を目指して

～ヒューマンファクターから学ぶ～

時間 20分 DVD 53,000円(税別) TAVIS 53,000円(税別)

ヒューマンエラーという言葉は「誤認や誤動作など、故意でない人間の行動・動作のエラー」と定義して「ヒューマンエラーの潜在的な原因」について分かりやすく説明しつます。ヒューマンエラーの要因を5つに分類し、防止対策を見つめます。また、建設現場で行われている諸活動の目的を再確認することによりヒューマンエラーをゼロに近づけます。

- ヒューマンエラーの要因
  - 設備・手順・管理の働き
  - 体の働き
  - 職場の人間関係の働き
  - 心(脳)の働き

## ヒューマンエラーの謎を解く

時間 23分 DVD 53,000円(税別) TAVIS 53,000円(税別)

人間だからミスをする。建設機械による災害事例を取り上げ、災害のきっかけとなったヒューマンエラーを、人間の特性・行動原理の面からわかりやすく解説しつます。

- <ヒューマンエラーを起こす人間の特性>
  - 不安全行動の原因となる、確認・判断・操作・動作のミス
  - 人間の特性、行動原理を理解することが必要
  - 人間の注意力・赤みそ行動(省略、手抜)
  - 意識のレベルとエラー 等



### 作業員教育 危険感受性、送り出し、新規入場時教育

## 大絶賛 危険感受性を向上させる安全教育・安全対策

時間 19分 DVD 53,000円(税別) TAViS 53,000円(税別)

### 現場の「危険感受性」下がっていませんか？

この映像教材は、作業員が積極的に参加するKYMの重要性や、ヒヤリハットを共有して現場に潜む危険を把握するなど、危険感受性を高めるためのポイントを解説しています。

#### 3つのポイント

- 危険感受性を判定する方法
- 危険感受性が低い人 現場あるある
- 迫力ある危険体感映像！



**小冊子 別売**  
危険感受性を向上させる  
安全教育・安全対策

お申込は  
10冊以上  
からになり  
ます。

判型：B5判 32頁  
価格：200円(税・送料別)

## 好評 忍び寄る危険が見えない

時間 20分 DVD 38,000円(税別)

無知・未経験・不慣れな者は現場に潜む危険がわからない！作業に集中するあまり、周りが見えなくなったり、周りの音も聞き取れなくなり、そのため忍び寄る危険に気づかず被災することがあります。このビデオでは危険感受性の低下により、危険を直感的に感じ取れずに被災したり、そもそも何が危険かを知らずに被災する事例などを取り上げ、職長、作業員が理解しやすいように解説していきます。

- 忍び寄る危険が見えない
- 忍び寄る危険が見えず被災(事例①)
- 忍び寄る危険が見えず被災(事例②)
- 進化の歴史
- 危険を感じ取れず被災(事例③)
- そもそも危険を知らず被災(事例④)

## その行動は危険だ あなたは気づきましたか

時間 22分 DVD 45,000円(税別)

建設業では、毎年同様な災害が繰り返し起きています。本作品は、建設業における災害事例を作業別に再現したもので、最近発生した災害や、過去の事例等の繰り返し災害を紹介しています。本編での作業に従事する作業員の方に「その行動は危険」と自らが感じ取り、気づくことをねらいとしました。

- 高所作業における災害事例
- 高所作業車における災害事例
- 運搬車両における災害事例
- 感電における災害事例
- 火災における災害事例
- 土木工事における災害事例

## 人気作 やさしい日本語で伝える！ これだけは守ろう！現場の安全

時間 本編16分+付録2分 DVD 53,000円(税別) TAViS 53,000円(税別)

「やさしい日本語」とは、難しい言葉を言い換えるなど、相手に配慮したわかりやすい日本語のことです。

増加傾向の外国人労働者への母国語による安全教育やコミュニケーションは難しいことです。そこで「やさしい日本語」を活用することが災害の起きない安全な現場に有効な手段となります。是非、現場で「やさしい日本語」を理解し活用してください。

#### 【「やさしい日本語」の特徴】

- ひらがな多め
- 分かち書き(文節の間に間隔をあけて、外国人にも読みやすく文章を書く方法です。)
- 分かりやすい表現(日本語検定N4～N5クラス)



→17ページにも掲載

## 好評 ユニバーサル安全教育ビデオ 《言語不用の安全教育》 見るだけ教材 建設編

時間 18分 DVD 53,000円(税別) TAViS 53,000円(税別)

外国人を含めた全ての作業員に贈る、「見るだけで」分かる、言語不要の見るだけ教材！

どんな国や地域の人でも外国語に頼ることなく、「見るだけ」で安全の知識が身につきます！

この教材にはナレーションやテロップがありません。つまり、言語を使っていないのです！映像だけで「やっていいこと」→「やってはいけないこと」→「その理由」までが理解できるようになっています。もちろん日本人の方にも見ていただけます。



→17ページにも掲載

### 作業員教育 新規入場時教育、送り出し、近道・省略行動

## 大好評 新人からベテランまで 安全ルールの再確認！

時間 15分 DVD 53,000円(税別) TAViS 53,000円(税別)

現場に入る前に知っておくべき服装や保護具をはじめ、現場での実作業などの良い例と悪い例を、具体的に取り上げながら分かりやすく解説します。送り出しや新規入場時教育はもちろん、ベテランの方の再確認としてもご利用ください。

- 服装・保護具
- 安全通路
- 危険な場所
- 現場作業…

1. 墜落・転落の危険
2. 工具使用中の危険
3. 機械操作中の危険
4. 熱中症の危険



## 好評 近道・省略行動がまねく危険！

時間 25分 DVD 53,000円(税別) TAViS 53,000円(税別)

ベテラン作業員が安全の極意を解説！「どこが危険」で「どうすればよかったのか」説明した内容は、すぐに作業に活かせます！

災害事例を作業員が知る機会は、ほとんどありません。そのため、自分の行動が災害に結び付く不安全行動かどうか、分からない人が大勢います。災害に遭わないためには、災害事例を知り危険に敏感になることが大切です。この映像教材では、脚立、丸ノコ、釘打ち、サンダー、開口部の災害事例をベテラン作業員に再現してもらいました。



## これだけは知っておきたい 建設作業の基本 ベスト10

時間 20分 DVD 38,000円(税別)

繰り返し発生している災害の要因となっている設備や機械・工具などを10項目に絞込み、それぞれの作業について事前に知っておくべきポイントを解説します。新規入場者教育に、職長・安全衛生責任者の能力向上教育に最適です。建設現場で働く全ての作業員に大切な基本ルールが身につきます。

- 足場
- フルハーネス型安全帯
- 開口部
- 可搬作業台(立ちうま)
- 脚立
- 移動はしご・固定はしご
- 玉掛け作業
- 高所作業車作業
- 電動丸のこ盤作業
- グラインダー作業



## 好評 災害を起こす前に学ぶ これが建設現場だ

時間 19分 DVD 53,000円(税別) TAViS 53,000円(税別)

建設業は、非常に危険な仕事です。現場・会社・国のルールを守りながら、自分の身体は自分で守らなければなりません。この映像教材は、「建設現場で初めて働く作業員」や「建設現場がどのようなところか知らない作業員」を対象に、「まさか」としか思えない災害事例から「原因」「対策」「注意事項」を一緒に考えていきます。

- 建設業の労働災害の状況
- 災害事例
- 災害をなくすために大切な事のまとめ



## 【新版】つくる！安全現場の1年 Vol.1 つくる！安全現場の1年

時間 70分 DVD 35,000円(税別)

事故・災害事例の発生の過程とその瞬間を「CGアニメーション」で再現！

思わず「痛い！」「危ない！」と叫んでしまう「危険体感教育教材」です。1年を通した安全衛生年間行事に合わせ、安全編・情報編・火災編・交通編・電気編・衛生編の6章で構成しています。各章ごとの終わりに「予防・対策・改善方法」を解説しているため、繰り返しご使用いただけます。

- 年末年始無災害運動・全国安全週間
- サイバーセキュリティ月間
- 全国火災予防運動
- 全国交通安全運動 他



## つくる！安全現場の1年 Vol.2 “3DCG”実践！専門職種別送り出し教育

時間 本編30分+各専門職種別事例 DVD 40,000円(税別)

送り出し教育はもちろん、雇入れ時教育にも最適な映像教材です。あらゆる現場に送り出す前に、必ず教育しておきたい基本中の基本から、情報漏えい対策などの最新の現場事情に合わせた新要素も完全網羅しています。

#### 【現場入場にあたって】(30分)

保護具/健康管理/安全基本行動/安全施工サイクル/持込機材等/玉掛け/揚重作業/火気使用/環境対策/労災かき/情報セキュリティ



★本編とは別に8職種(高・大工/鉄筋工/型枠大工/左官工/内装・設備/はつり・解体/コンクリート圧送/重機災害)の専門職種別の「事故・災害・ヒヤリハット事例」を収録！

危険感受性、送り出し、新規入場時教育

新規入場時教育、送り出し、近道・省略行動

# 作業員教育 現場のルール、作業員の法的義務

## 大好評 みんなで守って、繰り返し災害ゼロ! 現場の基本ルール

時間 22分 DVD 53,000円(税別) TAVIS 53,000円(税別)

「守らない人の心理を知ること」それが、皆にルールを守ってもらうための秘訣です。

現場での基本ルールがなぜ守られないか原因を考え、どうすれば守り続ける現場が作れるのかを具体的にわかりやすく解説します。作業員に現場で守るべき最低限のルールがあることを自覚させると共に、指揮監督者、職長のあるべき姿を描きます。

**面倒臭い!**  
KYやらなくていいんですか?  
昨日一緒だろ、同じでいいよ、日付だけ変えとけ

**早く終わらせたい!**  
高所作業車を移動させる時はバケットを下げて下さい!  
かったりいなあ、仕事終わんねえよ

**悪い行いは伝染する!**  
面倒くせえことやんなくていいよ  
そうっすね

## 人気作 守りたい! 作業員側から見た法令順守

時間 29分 DVD 53,000円(税別) TAVIS 53,000円(税別)

安全大会でもご使用いただいています!

「作業員が自分の法律違反で、他の作業員の命を奪う」そんなドラマから始まります。法律違反は自分自身だけでなく、他人をも災害に巻き込むという重く、厳しい現実が描かれており、見る者の心は強く揺さぶられます。見た人は、改めて安全作業の大切さを思います。解説パートでは、労働災害に多い「墜落・転落」「電動・エア工具」「重機」について解説していきます。



別売 小冊子「守りたい!」  
(1冊250円(税・送料別)/B6判 14頁)  
※10冊以上からのご注文となります。

## 好評 危険な場所に近づくな! ~自分の身は自分で守る~

時間 18分 DVD 53,000円(税別) TAVIS 53,000円(税別)

危ない場面を多数紹介! 百聞は一見にしかず!

作業員不足のなか、異業種からの転職者や外国人等が、今後も増えることが予想されます。未経験者や経験の浅い作業員さんが、「自分の身は自分で守る」「危険な場所には近づかない」という現場作業における基本中の基本を、様々な具体例からわかりやすく解説します。

1) 重機の作業半径内の危険  
2) 吊り荷の下の危険  
3) 高所作業の危険  
4) 頭に物が当たる危険  
5) 用途外使用の危険

【内容】

## 必ず守ろう! 安全ルール心にノ(くさび)を

時間 17分 DVD 53,000円(税別) TAVIS 53,000円(税別)

あなたには一家の大黒柱として 家族を養うという「責任」と「義務」がある

この映像教材は、安全のルールを守らせるのではなく、ヒューマンエラーを防ぎ、作業員自身がルールを守ろうと思ってもらうための教材です。何をすべきか、しなければならないのかを「労働安全衛生法」、「安全施工サイクル」、「作業手順書」をもとに説明します。

- 私たち作業員を守る三つのルール
- ①「国のルール」労働安全衛生法
  - ②「現場のルール」元請の決まり
  - ③「会社のルール」仕事の手順
- ※チェックリスト付

## 現場にいて欲しい人 いて欲しくない人

時間 16分 DVD 48,000円(税別)

現場で「フェアプレー」していますか!?

大規模改修工事を舞台に、安全やマナーを確認しましょう。このビデオは、大規模修繕での事例を紹介しながら、現場でのマナー、心構えや作業前の安全に関する10項目について再確認ができる内容です。サッカー審判のカードを用いるなど、ユニークな展開でわかりやすく作成いたしました。



# 作業員教育 現場の基本、5S、ヒヤリハット

## 大好評 私のヒヤリハットがあなたのケガを防ぐ鍵

時間 22分 DVD 53,000円(税別) TAVIS 53,000円(税別)

災害にならず、ヒヤリハットで済んだ人には、実は意外な共通点がありました!

この教材は事故を回避できたヒヤリハット事例の収集・分析により、レジリエンスを高めるための安全衛生活動について解説します。貴社のヒヤリハット対策に是非お役立てください。起こりうる可能性を予測し想定する力が危険を回避する鍵です!

- ①各作業で起きたヒヤリハットを抽出
- ②そのヒヤリハットは一歩間違えれば災害になるのでは?と分析
- ③ではなぜ災害にならなかったのか。その理由を解き明かす。
- ④大切なのは、やはり安全ルールの順守!

**立てかけたまま、丸のこで切断して、反動(反発)!**  
反動が来ると、ある程度予測していた

**木を定規代わりにして、刃が乗り上げてきた!**  
乗り上げるのを意識して、手を多少逃がして切っていた

**グラインダーが反発してケガしそうになった!**  
反発を予測して、逃げやすい格好で作業していた

## 絶賛 用具・工具別/災害別/作業員別でわかる! 安全作業・現場の基本 ~基本は、裏切らない~

時間 21分 DVD 53,000円(税別) TAVIS 53,000円(税別)

どうして基本を守るとケガしないんだろう? — その疑問、私たちが答えます!

ベテラン作業員さんへの撮影取材を敢行! 「安全作業を心がけている人は、どんな基本を守っているのか?」作業員さんへのインタビューにより、明らかになった安全作業の基本とは「基本は裏切らない!」そこで発せられる言葉は「重さ」が違います! 現場で働く皆さんに非常に参考になります。



**ビデオで取り上げる安全作業の基本**

- 電動丸ノコ
- グラインダー
- 移動式クレーン
- 玉掛け
- トラック荷役
- フォークリフト
- 高所作業
- 腰痛防止
- 感電防止
- 一酸化炭素中毒防止
- 化学物質取扱
- 交通労働災害防止
- 外国人・高齢者の災害防止
- 若年・未熟者への安全教育

## 好評 5Sで差がつく! 現場の安全・品質 ~整理・整頓・清掃・清潔・習慣化(躰)~

時間 24分 DVD 53,000円(税別) TAVIS 53,000円(税別)

仕事の基本である5S活動は、能率アップ、品質アップ、安全力アップに繋がっています。

整理整頓の出来ていない飲食店と現場の対比を用いて、作業員のみなさんに「5Sとは何か」を解説します。作業員目線で、わかりやすい事例で、5S活動の重要性がストレートに伝わります。わかりやすいからこそ、すぐに自分の現場、職場に活用でき、日頃の作業をよりよいものにする内容です。

※新規入場時教育、送出し教育等、作業員教育だけでなく職員研修などにもご利用ください。

## ヒヤリ・ハット ~放置すれば災害へ 分析すれば安全へ~

時間 15分 DVD 53,000円(税別) TAVIS 53,000円(税別)

この映像教材は、わかりやすい事例から作業員の皆さんに、ヒヤリ・ハットとは何かを解説します。そして、作業に潜むリスクを再認識していただき、現場から取り除く具体的な取組みを紹介いたします。また、ヒヤリ・ハットを収集して分析することは、リスクアセスメントやKY活動の活動の一環にもなります。

- ヒヤリ・ハットとは何か。
  - リスクの軽視が災害に繋がる。
  - なぜヒヤリ・ハットが発生したのか。
  - 収集した報告をもとにリスクを洗い出す。
- 付録: ヒヤリ・ハット報告書

現場のルール、作業員の法的義務

現場の基本、5S、ヒヤリハット

# 作業員教育 一人KY、指差呼称、高齢作業員の安全

## 大好評 働く高齢者のための安全確保と健康管理 ～"エイジフレンドリー"な職場を目指す!～

時間 23分 DVD 53,000円(税別) TAVIS 53,000円(税別)

### 「高齢者という自分」を知ることが、災害防止のカギです!

高齢作業員は、心身機能の衰えを自覚せずに無理をしてしまい、被災することがあります。身体能力の衰えと自分の頭の中にあるイメージにギャップがあると、失敗したり怪我に繋がるのです。この映像教材は、高齢作業員の目線に立ち、具体的にわかりやすく、共感を得ながら自覚を促します。自分の健康や体力の状況を把握するのにも役立ちます。



- パート1 高齢者は労働災害の発生率が高く重篤になりやすいケガになりやすい原因は、体力の衰え
- パート2 健康管理①  
～自分の健康の状況を把握する～
- パート3 健康管理②  
～自分の体力の状況を把握する～



### 高齢労働者の典型的な労働災害を学ぼう!

～エイジフレンドリーな安全対策～

時間 25分 DVD 38,000円(税別)

高齢労働者の労働災害発生率は高く、厚生労働省はエイジフレンドリーガイドラインを策定し、より一層の職場環境改善の取り組みを事業者に求めています。本DVDでは、「エイジフレンドリーな職場をつくる」をテーマに、高齢労働者の典型的な災害事例を実写とイラスト等で紹介しながら、その原因として加齢による心身機能の低下がどのように関わっているのか、さらにどうすれば労働災害を防ぐことができるのかについて解説していきます。

- 【内容】
- 転倒
  - 腰痛
  - 墜落・転落
  - 工具による切創
  - 機械にはさまれ・巻き込まれ
  - 重機等にひかれる
  - クレーン作業での荷の激突
  - 化学物質による中毒
  - 自動車事故
  - 熱中症災害

### 現場の戦力 高齢作業員を災害から守る!

時間 16分 DVD 38,000円(税別)

#### 高齢作業員は貴重な戦力!

経験豊富なベテラン作業員には巧みな技と知恵があり、今後の大切な労働力として位置付けられます。高齢者の労働災害にどのような特徴があるのか? 「視覚」「聴覚」「平衡感覚」「筋力の低下」など災害事例を元に、原因を明らかにしつつ、高齢者を事故から守る効果的な労働災害防止対策を紹介します。



### 好評 あなたを守る あなたのための指差呼称

時間 15分 DVD 53,000円(税別) TAVIS 53,000円(税別)

「指差呼称」とは、作業の要所要所で「●●ヨシ!」と自分の体全体を使って安全確認する、日本独自の優れた手法です。建設工事現場に広く普及してきましたが、年月とともに形骸化が目立ち、その効果が薄れてきています。災害事例をもとに労働災害の発生要因を分析し、再発防止対策として指差呼称の手法をわかりやすく説明します。さらに、指差呼称を建設工事現場で広く定着させるポイントや、近年普及しつつある「一人KYT」についても紹介します。



### 必携 実践! 一人KY 撲滅、不安全行動

時間 18分 DVD 53,000円(税別) TAVIS 53,000円(税別)

この映像教材は、身近な事例を例にとり、危険予知とは何か導入からわかりやすく解説します。KY(危険予知)で現場の危険を予知する能力が鍛えられ、不安全行動をなくし、更に不安全な状態を現場から排除することができます。

また、作業を始める前に指差呼称をして、危険のポイントや今日の行動目標を身体をつかって安全を確認しましょう。

#### 実践! 一人KY 別売

撲滅、不安全行動ハンドブック

1冊 250円(税別・送料別)16頁、ジャバラ折

※10冊以上からのご注文となります。



# 作業員教育 声掛け、転倒

## 大絶賛 声掛けで無災害! ～心が伝わる現場のコミュニケーション～

時間 21分 DVD 53,000円(税別) TAVIS 53,000円(税別)



言葉は、コミュニケーションの基盤です。声掛けを軽視するとムダやムリが増え、仕事の遅れや間違いを招くばかりか、人間関係がこじれたり、災害が起こる原因にもなります。この教材は危険の芽を摘み取るのに有効な「コミュニケーション」「声掛け」を様々な具体的なケースで解説します。

- ◆監督→作業員
  - 朝礼の指示
  - 工程の指示
  - 不安全行動をやめさせる一声
  - 作業中の監督・指示
  - 5W1Hによる確認
  - 問いかけKY
- ◆職長→作業員
  - 健康チェック
  - 熱中症
- ◆作業員→作業員
  - 混在作業
  - 不安全状態

## 大人気 どこでもいつでも起きる! 転倒・転落災害 ～実践で知る、原因と対策～

時間 22分 DVD 53,000円(税別) TAVIS 53,000円(税別)

休業4日以上労働災害で、最も多いのが転倒災害です。スタントマンの迫力ある実践演技とコミカルな漫才で、転倒・転落災害の原因と対策について解説しています。

なんで階段から落ちるか初めて分かった!!



### 好評 軽くなる! 転倒災害 / 災害事例集 転倒の恐怖

#### 軽くなる! 転倒災害

～我が身、人の身、会社の身～

時間 18分 DVD 53,000円(税別) TAVIS 53,000円(税別)

転倒災害は、いつでも、どこでも、だれにでも発生するため、「ちょっと転んだだけ」「急いでいたため」と言って軽視されがちです。そのため、十分な対策もなされず大けがを負ってしまう事もあります。この映像教材は、これらの転倒災害の要因・原因・対策をCGや実際の災害事例を実写で再現し、わかりやすく解説しています。

#### 災害事例集 転倒の恐怖

時間 10分 DVD 30,000円(税別) TAVIS 53,000円(税別)

あえてケガの重症度は低いが、頻度の高い転倒災害20事例にスポットをあて、転倒災害の瞬間だけを再現しました。視聴者に身近に起こる転倒災害の恐怖を再認識してもらい、安全の基本を考えてもらう内容です。

- すべりによる前方・横方向への転倒事例
- すべりによる後方への転倒事例
- つまずきによる転倒事例
- 踏み外しによる転倒事例 等

#### なぜ、そこで転んだ?

製造業向け

～転倒災害防止～

時間 14分 DVD 60,000円(税別) TAVIS 60,000円(税別)

転倒災害の実例を通じて、なぜそのような事故が起きるのかを検証し、安全対策の重要性を解説します。事故を未然に防ぐための行動や現場環境の改善方法を学ぶ一助となる内容です。



#### 転倒災害はこうして防ぐ

全産業向け

時間 17分 DVD 55,000円(税別) TAVIS 55,000円(税別)

オフィスの階段、食品加工場、倉庫での転倒の事例を用いて、職場環境の問題点や加齢による身体機能の変化などに加えて、転倒のメカニズムを実写とCGで検証します。

- 転倒の原因とは
  - ①人間はバランスを崩しやすい
  - ②職場環境
  - ③加齢による身体機能低下
- 転倒の予防対策
  - ①すべり止め防止の対策
  - ②つまずき防止の対策 等



### 作業員教育 公衆災害、飛来・落下、現場の火災対策

### 作業員教育 外国人労働者教育

## 最新作 建設業の交通事故！

時間 19分 DVD 53,000円(税別) TAViS 53,000円(税別)



### 死亡災害の多くが、事務所と現場の往復中に発生！

建設業における死亡災害の多くが、「事務所と現場の往復中」の交通事故によるものです。居眠り運転、強引な右折、一時停止無視、ながらスマホなど、何気ない運転ミスが重大な事故につながっています。現場だけでなく、交通安全教育の徹底も重要になっています。

- 【内容】
- 「居眠り運転」追突の危険
  - 急いで、一時停止を守らない
  - 急いで、対向車の切れ目を強引に右折
  - 路面が雪などで凍結
  - 急ブレーキした
  - 一時停止の標識を見落とし、停止線を越えた
  - 「スマホを見ていて」追突の危険

## 好評 公衆災害 ～その重大さと防止対策～

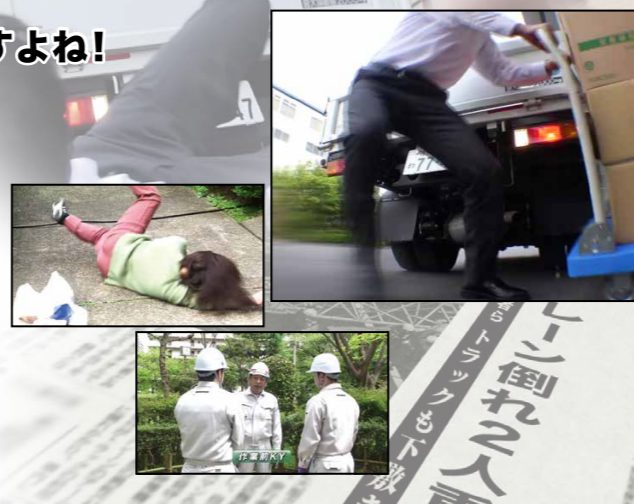
時間 23分 DVD 53,000円(税別) TAViS 53,000円(税別)

### 公共工事の指名停止処分、回避したいですね！

「国土交通省の建設工事事故データベース」  
「第三者を巻き込んだ死傷災害の特性や傾向」  
「建築基準法施行令等」を映像化！

工事関係者以外の第三者（公衆）に対する災害、つまり公衆災害はひとたび起きれば大問題になったり、公共工事の指名停止処分などにもつながります。このビデオでは、様々な具体的事例から最悪の事態を防ぐ方法を解説します！

- 雑排水清掃のホースにつまずいて主婦が転倒
- 足場解体中に資材が通行人に激突
- トラックのバック中に通行人に接触 など



## 危険の見える化 飛来・落下災害防止

時間 29分 DVD 45,000円(税別)

飛来・落下災害は第三者を巻きこむ事もあります。この災害を防ぐために見えない危険を見やすく、分かりやすくして、危険の芽をつんでいくことが大切です。そのために「危険の見える化」により作業員が、どのような状態が危険なのかをひと目で分かるように具体的に説明しています。

- パート1 本編 (16分)
  - 事例①ダイヤモンドカッター使用中、破片が飛散
  - 事例②吊り上げ中の単管が抜け、落下
  - 事例③溶断火花が飛来し、歩行者にかかる
  - 事例④足場解体中、部材が落下し、歩行者を直撃
- パート2 災害事例選択編 (13分)
  - 事例⑤ハンマードリルでハツリ作業中、コンクリートの破片が飛散他7事例

## 現場の火災とそのダメージ

～防ごうあなたの現場の火災事故～

時間 27分 DVD 45,000円(税別)

建設現場での火災は、おもに溶接・溶断の火花やスパーク、タバコの不始末、放火などが原因で発生しています。火災が起きると元請・協力会社の責任はもとより、場合によっては、発注者からもう一度建て直しを要求されることもあります。近隣にも多大な迷惑をかけ、マスコミからも厳しく追及されるなどその損失・ダメージは計り知れません。

- パート1 本編 (16分)
  - 【火災事例】 ○引火 ウレタン/発泡スチロール/塗料缶
  - 発火 分電盤スパーク/電工ドラム
- パート2 建設資材の燃焼実験 (11分)
  - 発泡スチロール/押出法ポリスチレンフォーム(スタイロフォーム)/発泡ウレタン/防災シート/養生ネット/ウレタンくず/その他くず

## 多言語教育映像教材 見放題プラン 3ページにも掲載

26年新登場!

## TAViS マルチリンガル

12教材 8言語 10年間有効 10万円

## 大絶賛 やさしい日本語で伝える! これだけは守ろう! 現場の安全

時間 本編 16分 + 付録 2分 DVD 53,000円(税別) TAViS 53,000円(税別)

「やさしい日本語」とは難しい言葉を言い換えるなど、相手に配慮したわかりやすい日本語です。

増加傾向の外国人労働者への安全教育やコミュニケーションは、現場でそれぞれの母国語を使って伝えるのは難しいことです。そこで「やさしい日本語」を活用することが、災害の起きない安全な現場に有効な手段になってきます。是非、現場の皆さんで「やさしい日本語」を理解し活用してください。



※日本語検定 N5～N4 クラスの表現を使用しています。

分かち書き! 「分かち書き」とは文節の間に間隔をあけて、外国人にも読みやすく文章を書く方法です。

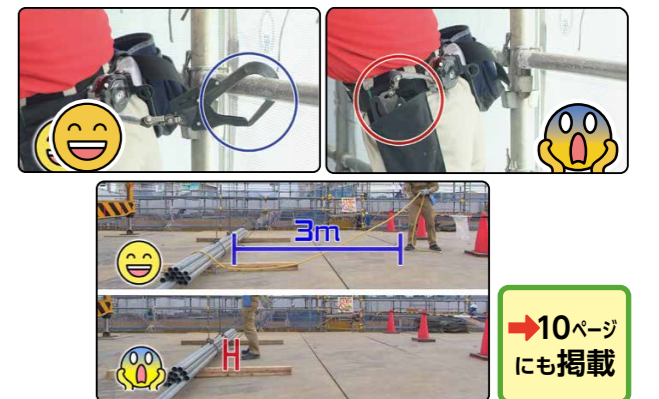
## 大好評 ユニバーサル安全教育ビデオ 《言語不用の安全教育》見るだけ教材 建設編

時間 18分 DVD 53,000円(税別) TAViS 53,000円(税別)

### 外国人を含めた全ての作業員に贈る、「見るだけで」分かる、言語不要の見るだけ教材!

どんな国や地域の人でも外国語に頼ることなく、「見るだけ」で安全の知識が身につきます! この教材にはナレーションやテロップがありません。つまり、言語を使っていないのです! 映像だけで「やっていいこと」→「やってはいけないこと」→「その理由」までが理解できるようになっています。もちろん日本人の方にも見ていただけます。

- 【ビデオの内容】
- 正しい服装
  - フルハーネス型安全帯
  - 整理整頓
  - 上下作業
  - ヘルメット
  - カッター①
  - 玉掛け
  - 胴ベルト型安全帯
  - カッター②
  - 可搬式作業台



→10ページにも掲載

## 好評 切れ・こすれ災害を防ぐ技術! 多言語対応 英語字幕付き

時間 30分 DVD 53,000円(税別) TAViS 53,000円(税別)

ベテランの安全講師とハウスメーカー・工具メーカーの安全担当者4人が、大工さんと一緒に、カッター、グラインダ、丸のこ、釘打ち機のよくある災害を再現して、原因と対策を、実践を交えて徹底解説します!



工具ごとに選択して見ることができます。

- カッター(8分)
- 携帯丸ノコ・卓上丸ノコ(7分)
- ディスクグラインダー(10分)
- 釘打ち機(2分)

→35ページにも掲載

## 現場にいて欲しい人 いて欲しくない人 多言語対応 日本語・英語・中国語・ベトナム語・ミャンマー語

時間 16分 DVD 48,000円(税別)

現場で「フェアプレー」していますか!? 大規模改修工事を舞台に、安全やマナーを確認しましょう。このビデオは、大規模修繕での事例を紹介しながら、現場でのマナー、心構えや作業前の安全に関する10項目について再確認ができる内容です。サッカー審判のカードを用いるなど、ユニークな展開でわかりやすく作成いたしました。



作業員教育 公衆災害、飛来・落下、現場の火災対策

作業員教育 外国人労働者教育

### 作業員教育 墜落災害対策


#### 好評 その行動が危ない！ 高所からの墜落・転落災害

時間 15分 DVD 53,000円(税別) TAVIS 53,000円(税別)

不安全行動が事故に繋がるとよく言われますが、作業員の中には自分が行動が危険かどうか分からない人もいないのでしょうか。建設現場で働く新人からベテラン、外国人の作業員まで安全を学べる全編アニメーションの教材です。

【内容】7つのKY事例

- 足場材の荷下ろし ● 作業床が外れている
- 鉄骨の荷取り
- 物を持って移動
- 梁の移動
- デッキプレートの敷込み
- 筋交いを外して作業



#### 人気作 災害の瞬間から学ぶ アッ 落ちる！

時間 14分 DVD 53,000円(税別) TAVIS 53,000円(税別)

この作品は、あえて墜落災害の瞬間を再現し、視聴者へ危険の再認識を促すために制作いたしました。安全帯、ヘルメット、墜落・転落防止用ネット、親綱がどう身を守ってくれるのか？「百聞は一見に如かず」ご自分の目で確かめ、災害の瞬間から学び取ってください。

- 屋根から… ● 開口部から…
- 足場から… ● 脚立から…
- 梯子から… ● 梁から…



多言語対応版 各別売 DVD 中国語

TAVIS 英語・ベトナム語・インドネシア語・中国語・カンボジア語

#### 新作 新版 墜落・転落災害防止の 基本ルール14

時間 20分 DVD 45,000円(税別)

現場における労働災害の原因を見てみると、作業に集中するあまり、すぐそばにある危険を忘れてしまったり、手からこぼれた工具をとっさに拾おうと足場から身を乗り出して墜落し被災しています。この本能的なとっさの動きは止められません。このように人間は、自分だけでは自分の命を守れない時があるのです。

こんな頼りない人間が自分の命を守るには、どうすればよいのでしょうか。それは、ルールに守ってもらうんです。本安全ビデオでは、建設業で最も死亡災害が多い「墜落・転落災害防止のための14の基本ルール」を紹介します。

【内容】

- 墜落制止用器具 ● 開口部 ● トラック荷役作業
- 足場 ● 脚立・可搬式作業台 ● 移動時
- 屋根 ● はしご

#### 好評 墜落・転落防止対策ベスト10

時間 27分 DVD 38,000円(税別)

建設業では、墜落・転落災害が依然として多く、防止するためには作業員一人ひとりが墜落・転落を回避するための決まりを知ることが大切です。この映像教材は、過去の墜落・転落災害の中で繰り返し発生している足場や開口部など場所別に10項目選定し、それぞれについて作業員が守るべき基本動作について解説します。

【内容】

- ① 墜落・転落防止の基本
  - ② 作業床の端
  - ③ 開口部
  - ④ ブラケット足場
  - ⑤ 固定昇降設備の使用手順
  - ⑥ 移動梯子の使用手順
  - ⑦ 可搬式作業台
  - ⑧ トラック荷台上の作業
  - ⑨ 足場の組立て・解体
  - ⑩ 共通編
- (安全通路、誘導者の配置、照明による開口部の明示等)

#### 必ずなくそう！ 墜落・転落災害

～現場の実例から学ぶ 災害原因と防止対策～

時間 40分 DVD 45,000円(税別)

墜落・転落は発生すると重篤な災害につながり、安全対策における大きな課題です。平成27年7月の足場の法改正も踏まえて、建設現場内の様々な作業箇所からの墜落・転落災害実例を再現し、災害発生原因と防止対策を分かり易く説明しています。

【災害事例】

- 足場(7分) 4事例 ● 脚立(5分) 3事例
- 開口部(6分30秒) 4事例 ● 脚立足場(5分30秒)
- 屋根・屋上(3分) 2事例 3事例
- トラック荷台(3分30秒) 2事例
- 可搬式作業台(7分30秒) 4事例

#### 好評 なぜ落ちたの お父さん

～自分の安全は自分でつくる～

時間 17分 DVD 50,000円(税別)

なぜ父が墜落死したかを知るために訪れた、被災者の娘おかりが、所長や職長から「安全とは何か」を説明してもらったドラマとなっています。「職場巡視」や「危険に対する考え方」、「具体的な事例」などの説明を通して、父の安全に対する努力不足を知ったおかりは愕然とします。おかりの気持ちの変化、父からのメッセージ、所長・職長のアドバイスなどからいろいろなることを学習し、安全に対する意識を高めていくことが出来ます。

- 災害は危険を忘れた人間を襲う
- 危険の想像
- 災害に「遭う人」「遭わない人」
- ルールに頼るだけでは自分を守れない
- 自分を守る「3つの努力」

### 作業員教育 墜落災害対策

#### 新作 大好評 災害の代償 あなたにとって大切なものは何ですか？

時間 24分 DVD 53,000円(税別) TAVIS 53,000円(税別)



「俺の脚、なんで動かねえんだよ!!」ある一人親方が不安全行動によって梯子から墜落してしまう。命に別状はなかったが下半身不随になり、車椅子生活を余儀なくされる。そこから起こる、会社や家族への影響。幸せな家庭が、崩れていく様子。作業現場で働く皆さんは、他人事と捉えられるのでしょうか？ドラマ作品で視聴者に災害の怖さが伝わります。「もし自分だったら…」皆さんの作業現場に置き換えてご視聴ください。

#### 歩きたい ドキュメント ロングセラー

時間 23分 DVD 53,000円(税別) TAVIS 53,000円(税別)

もし願いがかなうなら…  
もう一度、この足が動いて欲しい…

鶴川秀代さんは、低層住宅建設現場で左官作業中に足場から墜落し、脊髄損傷から不幸にも下半身麻痺になりました。秀代さんは、夫の三郎さんと夫婦揃って左官屋さんでした。下半身麻痺の秀代さんと、それを力強く支える三郎さんの夫婦の被災後の姿をドキュメンタリーで紹介し、安全の大切さを訴えます。



#### 二人の労災体験者が伝える あの時、なぜ… ドキュメント

時間 24分 DVD 53,000円(税別) TAVIS 53,000円(税別)

二人の被災者が、本人でなければ分からない災害発生の「瞬間」とその後を静かに語ります。再現映像を織り交ぜ、実際の経験者から発する警鐘は、何事にも代えがたい教訓として、現場関係者全員へ危険再認識を促す教材です。

**インタビューと回想 重機との接触**

重機キャタピラーに片足を轢かれる



**インタビューと回想 高所から墜落**

屋根で断熱材を張る作業中、丸のこの歯を調整しようとしてベランダへ墜落



#### 【新版】1メートルは一命取る

2009年 労働安全衛生規則(足場等関係)改正 対応

労働安全衛生規則(足場等関係)改正から、現場の安全対策はどかがどのように変わり具体的に何をしなければならぬのかを短時間でまとめ、新しい安全の実状を紹介していきます。

<p><b>第1巻 足場から落ちないために</b></p> <p>時間 16分 DVD 38,000円(税別)</p> <p>I. 建設業の労働災害 ・労働安全衛生規則(足場等関係)の改正 ・足場などからの墜落防止措置等の充実 ・足場の安全点検等の充実</p> <p>II. 足場の種類とその特徴 ・支柱足場/つり足場/張出し足場/その他等の各種類 ・わく組足場や手すり先行工法について</p> <p>III. 墜落災害の要因と対処法 事例1: 型枠解体中に墜落 事例2: 足場上下で荷渡し中墜落</p>	<p><b>第2巻 開口部から落ちないために</b></p> <p>時間 17分 DVD 38,000円(税別)</p> <p>I. 開口部の種類 おもな開口部の紹介</p> <p>II. 墜落災害の事例 事例1: スラブ上 開口部から墜落 事例2: 躯体と足場の間から墜落 事例3: デッキプレートを敷く作業中墜落 事例4: トラック進入 開口部に墜落</p> <p>III. 徹底した安全対策</p> <p>※本作では、開口部の手すりの高さを75cm以上としています。</p>	<p><b>第3巻 可搬式足場台・脚立・移動はしごから落ちないために</b></p> <p>時間 17分 DVD 38,000円(税別)</p> <p>I. 作業のリスク低減 ・墜落事故をなくす優先順位</p> <p>II. 優先順位1 高所作業をなくす ・高所作業を行わない方法</p> <p>III. 優先順位2 安定性の良い設備の使用 ・可搬式足場台/脚立/移動はしごの事例</p> <p>IV. 優先順位3 ・作業方法の明確化と安全教育実施</p> <p>V. 優先順位4 万が一のための保護具使用・保護帽、安全帯について</p>
--	--	---



### 作業員教育 マナー・CS、リフォーム

#### 大好評 ザ・リフォーム

～人の振り見て わが振り直せ～

時間 25分 DVD 53,000円(税別) TAVIS 53,000円(税別)



作業員さんのマナー向上がリフォーム工事受注増のカギを握ります！マナー教育は、本人が問題点に気づかなければ、いくら対策だけを強調しても、作業員さんの心には響きません。またあまり単刀直入に指導すると、個人的感情を害することもある非常に難しいテーマといえます。この作品は、お客様に代わって、言いにくいことや、作業員が気づけなかったことを代弁します。

#### ザ・リフォーム 外装編

総合建設業向け

時間 26分 DVD 53,000円(税別) TAVIS 53,000円(税別)



リフォーム工事でも件数が多い「外壁塗装」を舞台に、お客様のストレスになりやすい事例や解決策を解説します。お客様の心理を知り、リピートにつながる仕事の進め方のコツは、外装業者に限らず現場関係者に役立つ内容です。

- お客様との事前打合のポイント
- ストレスの原因「工事内容説明不足」
- 足場設置時の配慮
- 作業員の朝夕の挨拶
- 高圧洗浄時・塗装時のトラブル
- お客様の信頼感を得る「演出」

#### 不注意の代償

作業員のマナー教育に！

時間 23分 DVD 50,000円(税別)

ある腕の良い作業員が、社長から解雇を宣告されてしまいます。解雇の理由は、幾度の注意を受けても改善しなかった「現場のルール違反」でした。現場の外におけるタバコの投げ捨てなどから発生した近隣からの苦情、そして現場内での不安全行動などの積み重ねが、会社の信頼性までを低めてしまうことになったのです。他の社員の生活を守るためにも解雇停止を恐れた社長の、苦渋の選択の結果がその作業員の解雇だったのです。「たった一度の不注意や過ちが、企業や個人の信用を落とす可能性がある」ということが理解できます。

#### 立場が替われば見方も変わる！

時間 29分 DVD 53,000円(税別) TAVIS 53,000円(税別)

現場で無意識にやっていることが、お客様にとって不満だったり、専門知識があれば心配なことでもお客様から見たら不安のもととなったり…。まさに立場が替われば、見方も変わります。「現場は展示場」。その「展示場」は、お客様にとって夢ふくらむものですか？



#### 舞台の主演1

〈挨拶・近隣対策編〉

～今、職方に求められるもの～

時間 25分 DVD 53,000円(税別) TAVIS 53,000円(税別)



挨拶(あいさつ)は、お客様・近隣と円滑に工事をすすめるための基本です。また、受注の場合は営業店から現場へ！だから、工事の中のお客様・近隣の方々への配慮がモノを言うのです。

様々な職方が携わる現場で、「職方のマナー」を一人一人の職方に自覚させ、実行させるのは大変困難です。そこで、まず、職方さんに押しつけがましくなく、職方のマナーの基本である「挨拶の徹底」を実践していただくために開発しました。

※住宅建築業の方だけでなく、様々な業界でも参考となる作品です。

#### 大絶賛 舞台の主演2

〈現場の環境編〉

～今、職方に求められるもの～

時間 30分 DVD 53,000円(税別) TAVIS 53,000円(税別)



住宅建築現場は、施主様だけでなく、近隣の方々からもよく見られているのです。良い仕事をしているかどうかの評価は、現場の見た目によって決まってしまうのです。散らかって、汚れた現場はマイナスイメージを与え、結局は仕事を減らしてしまいます。またそれは、作業効率を低下させ、災害の原因にもなるのです。ドラマを通して、現場の整理・整頓・清掃や養生、また近隣の家の前までの清掃といったことが、どのようにお客様の信頼を得られ次につながっていくかが、よく分かります。

※住宅建築業の方だけでなく、様々な業界でも参考となる作品です。

#### 舞台の主演3

〈顧客満足編〉

～今、職方に求められるもの～

時間 30分 DVD 53,000円(税別) TAVIS 53,000円(税別)



お客様が本当に買いたいものは、「満足」です。挨拶ヨシ！ 整理整頓ヨシ！ そして次にくるテーマは…報告・連絡・相談、つまり、コミュニケーションです。お客様との日頃の会話から、想像もできなかった事態をプロの職人として予測し、元請・現場監督・施工会社・職方というチームワークを生かしながら、的確に対応していく様子を通して、施工現場における顧客満足のあるべき姿を提案します。

※住宅建築業の方だけでなく、様々な業界でも参考となる作品です。

### 住宅建築から学ぶ安全対策

#### 人気作 現場巡視の強化！

自分の担当現場から災害を決して起こさない

時間 23分 DVD 53,000円(税別) TAVIS 53,000円(税別)

低層住宅現場の工事担当の皆さん！  
工程の進捗を見に行つたついでに、  
5分で事故・災害を防げます！

この映像教材では、工事担当の方が現場に行った時に、最低限ここを見れば、安全管理のポイントが押さえられるように作りました。自分の担当現場から事故災害を起こさないために、ぜひご活用ください。



- 墜落災害防止
- 重機災害防止
- 工具災害防止
- 転倒災害防止

#### 明日からでは遅すぎる！

～施工会社の安全管理～

時間 25分 DVD 53,000円(税別) TAVIS 53,000円(税別)

元請の立場から、施工会社に対して  
今すぐ取り組ませるべき安全対策とは何かを  
提案します。

- 管理者が常駐できない小規模現場に必要な、今すぐ実行できる対策とは？
- なぜ職長教育が必要なのか？
- 労務管理の必須書類は？
- 木建足場、玉掛け等資格習得のメリットとは？
- 労災保険が適用される人、されない人、特別加入制度



#### 約束

～親方(職長)の現場指導とはこのようにする～

時間 27分 DVD 53,000円(税別) TAVIS 53,000円(税別)

作業者の不安全行動はこう言って直させる！

「作業者の不安全行動、どう指導していいかわからない…」そんな悩みを解決するヒントが満載。実際のベテラン職長が、新人作業者の不安全行動を的確に指導していく様子を収録。思わず納得。明日からすぐに実践できます。

- 挨拶について
- 近隣への迷惑ワースト10
- 高所作業について
- 開口部について
- 脚立・はしごについて
- 電動・エア工具怪我の原因
- 電動・エア工具について 等



#### 明日からでは遅すぎる・2

誰がやる！

時間 28分 DVD 53,000円(税別) TAVIS 53,000円(税別)

なぜ墜落死亡災害は発生したのか。その原因を徹底分析！

死亡災害の約80%を占める墜落死亡災害をモデルケースに、なぜ災害が起こったのか？どこに問題があったのか？を考えて行きます。現場に職方が1人だけということも多い施工現場では、自分の安全を守るために最大の注意を払わねばなりません。「現場に危険を蓄積させないために、職方、元請、施工会社……現場に携わる我々は何をなすべきか」を実行可能かつ具体的な対策として提案します。



#### 事故・災害はゼロにできる

～低層建築現場のKYの進め方～

時間 17分 DVD 53,000円(税別) TAVIS 53,000円(税別)

KY活動は訓練をつめば、  
3人程度のチームで行うチームKYの流れ・自問自答をしなが  
ら一人で行うKYなど、具体的にわかりやすく解説しています。  
KY活動は特別に難しいものではありません。効率的で安全な  
作業をするためには欠かせない大切な現場の活動です。



#### 好評 現場監督の心くばり

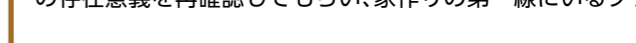
～お客様・近隣・職方のために～

時間 28分 DVD 53,000円(税別) TAVIS 53,000円(税別)

現場監督は、まさに扇の要！

- お客様とのトラブル
- 打ち合わせの時、お客様から質問され、返事にこまった時は？
- ベテラン職方とうまくコミュニケーションをとるには？
- 不安全行動を見かけた時、効果的な注意の仕方とは？

普段「現場監督ってしんどいな。割にあわない」と感じている人に、「やっぱりオレがいなきゃ現場は回らねえよな」と自分の存在意義を再確認してもらい、家作りの第一線にいるプラ



住宅建築から学ぶ安全対策

作業員教育 マナー・CS、リフォーム

事業者 事業者責任／管理・監督者教育

天絶賛 新版 知らないではすまされない 労働災害と事業者の責任 あなた **売れています**

時間 17分 DVD 53,000円(税別) TAVIS 53,000円(税別)

超ロングヒット作品を、総合建設業向けに、全編撮り直しリニューアル!

安全帯を使用していたにもかかわらず、作業員の墜落災害が発生! 協力会社の事業主には、どんな「責任」が発生するのか?

労働災害が起こった時、事業者はどのような責任を負わなくてはならないか。災害の責任は、元請でなく、労働者として雇っている事業者が負うのです。



総合建設業向けに、新たに全編を撮り直した完全新版です。より現在に沿った災害事例をドラマと社労士、弁護士による具体的な話を交え、安全配慮義務違反や刑事責任、

民事責任、行政責任、社会的責任の四重責任を解説しつつ、改めて事業者の責任とは何かを、わかりやすく解説しています。

ビデオの内容

- 事業者とは誰のことか?
- 労働災害で事業者に問われる責任
- 安全配慮義務違反で被災者が事業者・会社を訴える!?
- 元労働基準監督官の社会保険労務士より安全に関する解説
- 弁護士より損害賠償に関する解説



大好評 違法人 重大な災害の後にくるもの 事業者教育のベストセラー!

時間 28分 DVD 53,000円(税別) TAVIS 53,000円(税別)

貴社の現場に多くの法律違反が存在し、重大な災害が発生してしまったら…一体誰が、どのような責任を追及されるのか? 安全管理を切り口に企業の「CSR」を推進・定着させる教材と評価が高く、住宅建設業をはじめ幅広い業種で活用されています。



「安全はすべてに優先する」という意識を喚起させます。

〈ドラマ〉ある死亡災害を通して、労働基準監督署の調査の過程を再現し、関係者の誰がどのような責任を追及されていくかを検証していきます。

〈解説〉法律を守り、安全管理体制を徹底するという観点から対策を5つのポイントとしてまとめています。また、それを実行するためにすべきことを明解に指摘します。

絶賛 違法人II あまりにも大きかったその代償 事業者教育のベストセラー!

時間 29分 DVD 53,000円(税別) TAVIS 53,000円(税別)

日頃の慣れから来る緊張感の欠如。見過ごされている「危険の芽」それが一旦爆発した時、想像を超える現実が待ち構えています。企業のリスクマネジメントの観点から安全をとらえなおす教材です。



慣れや油断による「危険の芽」それが爆発したとき、あなたの想像を超える現実が待ち構えています。

〈ドラマ〉日頃の慣れ、気の弛みから来る油断が、どんな代償として誰にふりかかるのか? クレーン玉掛け不良が見過ごされてしまった現場。そこへボールを蹴りながら小学生が通りかかった。その時…。第三者災害と経済的補償の重い現実をドラマで再現しています。

〈解説〉ドラマをもとに、起きてしまった事故のあまりにも大きい責任と代償。鋭い解説を盛り込みながら、より安全への意識を高め、根付かせる作品となっています。

事業者 事業者責任／管理・監督者教育

天絶賛 すごい協力会社! —今、求められる安全管理—

時間 22分 DVD 53,000円(税別) TAVIS 53,000円(税別)

協力会社の安全管理が出来ていないから、事故が起きる! でも、安全管理、どうすればいいんだ?

このビデオは、協力会社の安全管理向上の参考になります!

いい協力会社とは? 元請けから頼りにされる、求められる協力会社とは?

実在する協力会社の安全管理に密着したドキュメント教材です。社長の安全に対する熱い思いが、言葉だけでなく、安全パトロールや毎日の具体的な行動から伝わってきます。協力会社の安全管理向上の参考にご覧ください。明日から一つでも実践できることがあるはずです。

送り出しがすごい!

毎朝、役員が現場に向かう作業員たちに…



安全パトロールがすごい!

役員が、毎日どこかの現場で…



安全教育がすごい!

月一回、作業員が自ら企画して…



新版 送検事例に学ぶ 協力会社の事業者責任

～あなたは安全配慮義務を知っていますか～

時間 20分 DVD 38,000円(税別)

労働安全衛生法違反による送検事例や安全配慮義務違反による民事損害賠償責任の事例を再現します。作業員が労働災害に遭った場合、事業者に重くのしかかる四大責任を強調し、協力会社の事業者責任について学んでいきます。また、「両罰規定」や「労災かくし」についても解説します。

【内容】

- 事業業者に課される四大責任
- 送検事例: 外部足場解体作業中の墜落災害
- 送検事例: ユニック車での積み下ろし作業中の墜落災害
- 送検事例: トラックの激突災害
- 安全配慮義務違反による民事損害賠償責任の事例(屋上からの墜落災害)

監修: (独)労働者健康安全機構労働安全衛生総合研究所 安全研究領域長兼安全研究グループ部長 高木 元也

労災の代償 会社崩壊

～事業主と職長がすすめる9つの安全管理～

時間 20分 DVD 45,000円(税別)

この映像教材は、協力会社が災害が発生した時、どのような責任・ダメージを事業主が負うのか、そして事業主は災害を起こさないために9つの安全管理をすることが大切であると説いています。

災害発生後会社は「5つのダメージ」を受ける

- ① 刑事罰
- ② 損害賠償
- ③ 元請は国・公共機関からの指名停止
- ④ 協力会社は元請からの発注停止
- ⑤ 社会的責任

災害を起こさないための9つの安全管理

- ① 安全方針の基礎
- ② 年度安全衛生計画の作成
- ③ リスクアセスメント入り作業手順書の作成
- ④ 職長の意識づけ(自覚)
- ⑤ 事業主パトロールの実施
- ⑥ 有資格者の配置
- ⑦ 安全教育の徹底
- ⑧ 健康診断の実施
- ⑨ 協力会社への指導

新版 協力会社の事業者責任 第1巻 判例から学ぶ四重責任

時間 15分 DVD 38,000円(税別)

ある判例を通して、協力会社の事業者者に課せられる四重責任について分りやすく解説します。労働災害が発生すれば、様々な責任から、事業者であるあなたは決して逃れることはできません。多額の賠償金を支払うために、家財を売り払ったり、取引停止によって会社が倒産したりするなど、悲惨な結果になる恐れがあるのです。事業者の四重責任を肝に銘じ日頃から十分な安全対策を施すことが、事業者であり雇用主であるあなたの責務なのです。

新版 協力会社の事業者責任 第2巻 安全配慮義務とは何か

時間 15分 DVD 38,000円(税別)

ある弁護士事務所にて、労働災害を起こし悩んでいる事業者が相談に来るところから始まります。弁護士が過去に裁判で直面した、不安全行動による災害で事業主が多額の損害賠償判決を受けた事例や、当時の事業主と現場作業員の置かれた立場や行動などから、同じ過ちを犯すところだった相談者の事業者が、災害の重大性を目の当たりにして救われる様子をドラマを通して紹介し、労働災害発生時に事業者が背負う義務と責任、安全配慮義務とは何かを解説します。



### 事業者 管理・監督者／作業所長教育

## 大好評 できてないでは、すまされない！ 現場の確認と改善

時間 15分 DVD 53,000円(税別) TAViS 53,000円(税別)

注意していたにも関わらず、現場で事故が起きてしまったら？

事業主は自分に責任はない、と思うかもしれませんが、しかし、労働基準監督署や警察は、事業主が作業員を不安全な現場で働かせたと判断します。そのため、事業主は**労働安全衛生法違反による刑事責任、安全配慮義務違反による民事責任**に問われる可能性があります。

分かりやすいシミュレーションドラマで、「この時、どう行動していれば事故を防げたのか？」ということを感じられます！

**DVDの構成**

- 送り出し教育
- 現場での確認
- 改善策の提案
- 作業手順の確認
- 職長への安全指導

## 大好評 引き裂かれた絆

時間 29分 DVD 53,000円(税別) TAViS 53,000円(税別)

形ばかりの安全パトロール(職場巡視)に喝！

事業主の営利主義が生んだ死亡災害と、それに疑問を持った遺族が事故の真相に迫る行動をドラマ化し、安全へのコストを惜しんだ結果の悲惨さを描いています。職場巡視を形骸化させないための、監督・職長に求められる作業員への指導方法を学ぶことができます。現場の作業員には、労働災害発生時の家族の悲しみが心に染み、明日からの安全作業を決意させます。

＜ドラマ＞男手ひとつで育ててくれた最愛の父を、足場からの墜落災害で失った、一人娘の奈緒。会社は本人の不注意が原因だと言うが、日頃から慎重だった父が何故？ 小さな疑問は奈緒に新たな行動を決意させた――

## 安全管理改善への道

時間 29分 DVD 53,000円(税別) TAViS 53,000円(税別)

「指定店社」を初めてドラマで再現！

災害を繰り返していた元請が、ある日指定店社になった。ずさんな安全管理が多くの災害を引き起こし、会社自体の存続が危ぶまれるケースもあるのです。実際に指定店社を担当された元監督官の方への取材に基づき、指定店社になった元請の安全管理改善への動向を、ドラマでわかりやすく解説します。経営トップ自らが参加する現場の安全パトロールなど、元請としてやるべき安全管理実施事項が理解できます。

## 現場入場前が肝心！

時間 20分 DVD 53,000円(税別) TAViS 53,000円(税別)

忙しいからと、入場管理をいい加減にすると…!?

作業員不足が続く中、事業主は人手の確保に手を取られ、現場入場者の労災保険の確認、健康状態や資格の確認、また雇入れ時教育、送り出し教育などが手薄になりがちとなっています。現場入場前の安全管理の不備が、会社にどんな危機をもたらすのかを描き、事業主は作業員を現場に送り出す前に、何をしなければならぬのかをドラマを通してわかりやすく解説しています。

## 安全宣言で災害防止！

時間 22分 DVD 53,000円(税別) TAViS 53,000円(税別)

不安全行動是正の新たな取り組みです！

自分で考えた安全目標をシールに書き、ヘルメットや普段使う靴などに貼って、自分や他の人へもアピールします。ついやってしまう不安全行動の一つでも直せば…「安全宣言」とは、その新たな手法です。まずは一つのことを決めて身につくまでやってみる。身に付いたら、次の目標をまた書いて貼る。一つずつ、自分の不安全行動をなくしていけば、事故は確実に減るはず！

### 事業者 管理・監督者／作業所長教育

## 最新作 現場のみんなで取り組む 外国人労働者の災害対策 安全教育

時間 21分 DVD 53,000円(税別) TAViS 53,000円(税別)

外国人労働者の労働災害。なぜ製造業と建設業が多いのか？

外国人労働者に安全教育を行う際、日本人と同じように話しかけてもうまく伝わらないことがあります。災害統計からみても「なぜそれが危険なのか」という理由が伝わっておらず、事故につながるケースが少なくありません。この映像教材では、うまく伝わらない背景にある「文化の違い」や「外国人特有の伝え方」、それを乗り越えるための「効果的な教育の方法」について解説します。大切なのは、現場で働く仲間たちと正しく意思疎通を図ること。伝え方を変えることで、安全はもっと確かなものになります。

**伝わりにくい会話**

伝わりにくい言葉  
明日は8時に集合してください  
…？

**伝わりやすい会話**

外国人労働者との会話  
可能な限り短い言葉

**分かりやすい教育**

この旋回範囲はどこ？

**文化によるギャップ**

外国の文化の違い  
おい！ 遅いじゃないか！  
すみません…

## 大好評 建設業の働き方改革 心と身体の健康対策

時間 20分 DVD 53,000円(税別) TAViS 53,000円(税別)

令和6年4月 建設業の働き方改革がスタート 建設業特有のストレス要因と対処法を解説！

【内容】

- 疲れやすい現場とは？
- 心の健康、メンタルヘルス
- ストレスを軽減し、心の健康を保つのに有効なセルフケア
- パワーハラスメントの代表的な例
- 現場の良い人間関係の構築

腰痛 転倒 墜落の災害にもつながる

「なにチンタラやってんだよ！」

特に高齢者は 疲労回復力が著しく低下

叱られただけで、強いストレスを感じて、体調を崩す

## 2018年版 労災保険特別加入制度

時間 20分 DVD 53,000円(税別) TAViS 53,000円(税別)

一人親方、現場管理者の知識習得に！

同じ現場で働いていても「労働者」と見なされなければ労災保険は使えません。元請けにとっても、特別加入の必要性がありながら加入していない中小事業主・一人親方が被災した場合、その補償問題、損害賠償などのリスクを負う可能性があります。労災保険特別加入制度が自然に理解できる構成になっています。

- 労災保険の基本を解説
- 労災保険を使える人、使えない人
- 労災保険で救われた方の生の声
- 労災保険のしくみが一目瞭然
- 新料率、新保険料に対応

令和5年 保険料率対応済

## 労働安全衛生マネジメントシステム導入・構築・運用 より安全に！ より会社らしく！

時間 32分 DVD 53,000円(税別) TAViS 53,000円(税別)

協会の「安全力」を高めるための教材です。

気がついたら労働安全マネジメントシステムを行っていた！という構成になっています。協会を舞台に社長やその職方とのやりとりをドラマで再現しながら、実務面にマネジメントシステムを取り込む方法を、具体的に明快に解説しています。

元請けが安心して仕事を任せられる環境が整います！

(別売) 副読本 1冊 1,000円 (税別/送料別/A4/47ページ)

事業者 管理・監督者／作業所長教育

事業者 管理・監督者／作業所長教育

### 作業所長 管理・監督者 / 作業所長教育

## 実践的 安全パトロールの見方が変わる!

時間 16分 DVD 53,000円(税別) TAVIS 53,000円(税別)

元請・専任安全管理者の安全パトロールに密着取材 この映像教材に、**答え**があります!

不安全行動や不安全状態のどこを見ればいいのか? 作業との兼ね合いを考えつつどこまで是正すればいいのか? ゼネコンの元請・選任安全管理者の安全パトロールに密着取材を行い、指示の出し方、声の掛け方、コミュニケーションのとり方など、経験豊富な担当者が安全パトロールで心掛けているポイントをドキュメントでご紹介します。



- じっくり観察して、潜在的なリスクを発見
- 声かけは災害を未然に防ぐ
- 不安全行動を注意するには、コミュニケーションが必要
- 不安全状態に気づく力、不安全行動を指導する力の向上に必要なこと

## 大好評 統括管理の徹底! 統括安全衛生責任者・安全衛生責任者の職務

時間 24分 DVD 53,000円(税別) TAVIS 53,000円(税別)

安衛法30条「特定元方事業者が行わなければならない事項」をわかりやすく解説!

死亡災害は多くの関係者を苦しめます。特に「警察、労基署、所属会社による事情聴取」「遺族との面会」等による、統括安全衛生責任者と安全衛生責任者への精神面での負担は計り知れません。この映像教材では、統括安全衛生責任者の職務を「深く理解する」ことができます! また、全ての混在作業所で安全衛生責任者が「統括管理すべきこと」がスッキリ分かります。



## 新版 統括管理はこうする よくわかる 建設現場の統括管理

統括管理は、発注者・元方事業者・関係請負人が一体となって安全管理をして、はじめて効果があがります。厚生労働省の「元方事業者による建設現場安全管理指針」に基づいて制作しました。作業員の労働災害を防止するために安衛法では、元請に対し統括管理の義務を課し、協力会社に事業者責任による安全管理の義務を課しています。

### 第1巻 - 元方事業者編 -

時間 28分+21分 DVD 45,000円(税別)

【元請 所長研修・安全衛生管理者教育用として】安全衛生管理体制(発注者、元方事業者、関係請負人の関係、建設業、造船業は特定元方事業者) / 統括管理とは / 工事の区分による統括管理 / 統括管理体制図 / 災害事例から見る管理責任者は / 特定元方事業者の講ずべき措置6項目 / 元方事業者の実施13項目 / 事業者責任について / 両罰規定とは / 安全配慮義務とは / 他業種メーカーのエンジニアリング会社も統括管理が必要

### 第2巻 - 関係請負人編 -

時間 21分+13分 DVD 45,000円(税別)

【事業者 職長・安全衛生責任者教育用として】新任安全衛生責任者の不安 / 災害事例から見る管理責任者は事業者責任とは / 安責者は現場の危険防止措置の実行行為者 両罰規定とは / 安全管理体制 / 安責者の役割 / 関係請負人が実施する主な項目(①新規入場時教育 ②作業員の健康管理 ③有資格者の確認 ④作業手順書の作成 ⑤現場(作業場所)の巡視 ⑥安全衛生協議会への参加 ⑦職長会) ●作業員の遵守項目13項目



### 作業所長 管理・監督者 / 作業所長教育

## 大好評 企業の社会的責任(CSR)を果たすために 知っておくべき 労災保険の機能と役割

時間 27分 + 項目別詳細編 約45分 DVD 53,000円(税別) TAVIS 53,000円(税別)

### STOP! 労災かくし

この作品は、あるモデルを想定して、健康保険と労災保険の保障内容を取って比較することによって、労災保険の手厚い保障内容が理解できます。労災保険についての認識が深まれば、企業の社会的責任の履行や結果として「労災隠し」撲滅にも繋がるのです。

- 本編(27分)
  - ①労働者を雇う使用者の義務
  - ②健康保険と労災保険の違い
  - ③労災隠しを招く要因
  - ④送検される代表的な違反例
  - ⑤労災保険を使わない場合の深刻なトラブル
  - ⑥労災保険の申請手続き
  - ⑦事務所労災と現場労災の違い
  - ⑧外国人 & 一人親方と労災保険
  - ⑨労災指定病院と普通の病院の違い
  - ⑩労災発生! あなたならどうする!?

● 項目別詳細編(約45分) パート1で紹介した内容の各項目毎にくわしく説明しています。

副読本1冊付 (追加ご希望の場合: 1冊400円(税別/送料別) ※10冊以上からのご注文となります。)



## 新版 また発覚 労災隠し 犯罪と知りつつなぜ / 労災かくし破滅への道

### 好評 新版 また発覚 労災かくし 犯罪と知りつつなぜ

時間 23分 DVD 45,000円(税別)

#### 元請職員の皆さん。

#### 「労災かくし」に加担していませんか?

今も後をたたない労災かくし! なぜ労災かくしが起きるのか。労災かくしをそそのかしたり手助けをした場合に、元請はどうなるのか。「労災かくし」の動機と防止のポイントについて、どうすべきかを分かりやすく解説しています。

- 協力会社の「労災かくし」は元請社員も共犯として書類送検か
- 「労災かくし」をする3つの動機
  - ①営業上の理由 ②無災害記録、メリット制を意識
  - ③発注者との関係
- 協力会社が「労災かくし」をした場合の元請責任は
- 元請職員が「労災かくし」を「そそのかした」場合(教唆)
- 元請職員が「労災かくし」を「手助けした」場合(ほう助)

### 労災かくし破滅への道

時間 19分 DVD 45,000円(税別)

送検された「労災かくし」事例をドラマで再現します。被災者からの訴えで発覚! 監督署での厳しい事情聴取が始まり、結果書類送検される。後日、裁判所より下された処罰と元請からの処分内容は...

- 何が原因で誰が実行したのか。
- なぜ「労災かくし」を起こすのか
- 「労災かくし」を2つに分類
  - [もみ消し型(報告せず)] [偽り型(虚偽報告)]
- 協力会社/元請として「労災かくし」防止対策
- 労働者死傷病報告
- 療養・急用・障害の各補償給付請求書

## ある現場の偽装請負の代償

時間 23分 DVD 45,000円(税別)

この事例では、ある工事現場での重大災害に端を発し次々と違法行為が発覚していきます。偽装請負が発覚すると、労働安全衛生法違反で指名停止されるばかりか建築業法違反で営業停止処分が課せられます。更に、調査の過程で監理技術者の配置義務違反なども発覚して追及されていきます。

- 統括安全衛生責任者は、安衛法21条及び549条により送検
- 元請ばかりか協力会社も営業停止処分が課せられる
- 偽装請負は安衛法・建設業法・派遣法の三法に抵触する

## 必携 重要書類 その時 安全衛生日誌がかたる

時間 23分 DVD 45,000円(税別)

「安全衛生日誌」はなぜ作らなければならないのでしょうか。安全衛生日誌は重要書類の1つであり、災害発生時に記載不備があった場合は、処罰の対象となる可能性があります。この映像教材では、安全帯不使用による墜落災害に際し、安全衛生日誌により日頃の安全管理が立証されて、立件されなかった事例を通して、書類の重要性を説いています。



# 熱中症対策

## 人気 熱中症対策のウソ&ホント ☆

時間 27分 DVD 53,000円(税別) TAVIS 53,000円(税別)

### クイズ形式で視聴者を引き込む!

「熱中症に気をつけろ!」という言葉だけの指導になっていませんか? 実際は、予防知識を正確に知らないために、熱中症になっているケースが多くみられます。視聴者をクイズ形式で一気に引き込み、知識が正しいかどうか確認・納得した上で、「自分もやってみよう!」と実践に繋がる教材です。



## 大好評 熱中症にならない人がしている 7つの習慣 ☆

時間 18分 DVD 53,000円(税別) TAVIS 53,000円(税別)

### 熱中症になる人と、ならない人。その違いは、習慣でした!

熱中症にならない7つの習慣は、実は誰でもすぐに行えるものばかり! 肩のこらないドラマ仕立てで、熱中症になった新人作業員が職長とナビゲーターから、熱中症にならないための日常生活の習慣を教わってもらいます。この教材で一気に覚えてしまいましょう!



## 改訂版 熱中症は必ず防げる 改訂版 誰もが危険 熱中症の新常識

2巻セット価格 DVD TAVIS 91,000円(税別)

### 改訂版 熱中症は必ず防げる 2025改訂版

時間 26分 DVD 55,000円(税別) TAVIS 55,000円(税別)

#### 2025年6月1日施行 熱中症法改正対応

職場の熱中症予防対策として、熱中症予防管理者と企業が取り組む事前の作業計画、作業管理、環境管理などを解説します。併せて、暑熱職場や屋外の作業で熱中症から身を守るための、水分・ナトリウムの補給のポイント、熱中症対策用作業服・保護具・機器、送風・冷却設備、断熱装備の効果的な正しい使い方や注意点など、現場で採用し、実践できる方法も紹介します。

### 改訂版 誰もが危険 熱中症の新常識 2025改訂版

時間 30分 DVD 55,000円(税別) TAVIS 55,000円(税別)

#### 熱中症義務化に伴う改訂版

本映像では、従来の「最高気温」による判断では見落とされがちなリスクに着目し、WBGT値(暑さ指数)を活用した最新の熱中症予防法とその発生要因を、わかりやすく解説しています。また、2025年6月から義務化された熱中症対策にも対応しており、事業者が押さえておくべき「7つの実施ポイント」を収録。法令遵守と現場での安全管理に直結する、実践的な映像教材です。

## 義務化! どう変わる? あなたの職場の熱中症対策 2025改訂版

~ワークを推進しよう~

時間 15分 DVD 52,000円(税別) TAVIS 52,000円(税別)

#### 2025年6月1日施行 熱中症法改正対応

熱中症は他の災害に比べて死亡する割合が5倍から6倍高くなるといわれています。その主な原因と考えられるのが初期症状の放置や対応の遅れです。この実態を重く見た厚生労働省により熱中症対策の義務化が実施されました。この動画では、今回の義務化に伴う職場における熱中症対策のポイントと熱中症発生時の対応や基礎知識などについて解説しています。

#### 【内容】

- 熱中症対策義務化の背景とは?
- 対策が必要な作業とは?
- どのような罰則が科せられるのか?
- 安衛則改正3つのポイントって?
- 熱中症が発生したらどうする? 他

## 人気作 改訂版 熱中症を防ぐ 2025改訂版

時間 18分 DVD 45,000円(税別)

なぜ水分、塩分、適度な休憩が必要なのか。この「なぜ?」について、そこに携わる身体のメカニズムをわかりやすく紹介します。「熱をためない、うまく出す」をテーマに、  
①熱をためないようにするにはどうすればよいか  
②どのような時に熱はたまり過ぎるのか  
③熱をうまく外に出すためには何が必要かなどについて詳しく解説します。

## 熱中症対策義務化のポイントと全身冷却法 2025改訂版

時間 13分 DVD 45,000円(税別)

2025年6月1日より労働安全衛生規則の一部が改正され、事業者に対し、「早期発見のための体制整備」「重篤化を防止するための措置の実施手順の作成」「関係作業員への周知」が義務付けられました。本作品は厚生労働省の資料を基に現場での具体的な取り組みを映像化しました。内容を参考にしながら事業所ごとの対策を定め、作業員へ周知することを徹底しましょう。

# 化学物質 / 有機溶剤

## 大絶賛 化学物質の危険性・有害性と ☆

時間 18分 DVD 53,000円(税別) TAVIS 53,000円(税別)

### 2024年(令和6年)4月1日より義務化! 【化学物質の安全衛生教育】 【雇入れ時・作業内容変更時の危険有害業務に関する教育対応】 非常にわかりやすい映像教材です。

危険性・有害性のある化学物質を製造または取り扱うすべての事業場で雇入れ時・作業内容変更時に必ず化学物質の安全衛生に関する必要な教育を行わなければなりません!

- 化学物質の人体への影響
- 絵表示(ラベル)の注意事項
- 化学物質のばく露防止対策

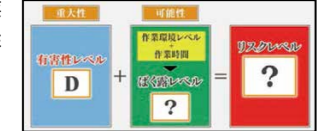


## 好評 建設業の人が行う 化学物質のリスクアセスメント ☆

時間 19分 DVD 53,000円(税別) TAVIS 53,000円(税別)

### コントロールバンディングを用いた リスクアセスメント

平成28年6月1日施工の労働安全衛生法の改正により、化学物質のリスクアセスメントの実施が、事業者の義務となりました。SDSシートのごくを見ればいいのか、暴露レベルはどうやって見積もるのか、コントロールバンディングってどうやるのかなど、ひとつひとつの問題部分が、具体的に分かりやすく理解出来ます。元請の職員や協力事業者、職長への説明の際に、是非ご活用ください。



安全データシート(SDS)を使いこなそう 化学物質のリスクアセスメントCREATE-SIMPLE(ver.3.0)を使ってみよう

3巻セット価格 DVD TAVIS 132,000円(税別) 2巻セット価格 DVD TAVIS 91,000円(税別)

### 好評 安全データシート(SDS)を使いこなそう!

時間 42分 DVD 55,000円(税別) TAVIS 55,000円(税別)

~SDSの記載内容や活用方法を はじめ危険性・有害性情報を解説~  
SDS(安全データシート)を活用した化学物質の安全管理について詳しく解説します。  
【内容】 SDSを解説/ラベル表示から危険有害性を その場で把握して、対策できる/専門用語を解説/SDSの現場での活用方法 など。

### 好評 化学物質のリスクアセスメント CREATE-SIMPLE(ver.3.1)を使ってみよう

時間 55分 +30分 DVD 55,000円(税別) TAVIS 55,000円(税別)

~評価プロセス・例題・操作方法を解説~  
本作品は、化学物質のリスクアセスメントの手法として注目されている、「CREATE-SIMPLE法」について、評価プロセスと操作方法を例題を交え分かりやすく解説しています。  
※最新版ver.3.1に対応

### 好評 自律的な化学物質管理の進め方! 化学物質管理者 ~職務のあらまし~

時間 23分 DVD 55,000円(税別) TAVIS 55,000円(税別)

令和4年5月に労働安全衛生規則が改正され、化学物質を製造、取り扱う全ての事業場に対して「化学物質管理者の選任」が義務付けられました。本作品は、「化学物質管理者」の職務と役割について紹介していきます。

## 最新作 2025年版 リメイク Ver. 有機溶剤中毒を防ぐ

時間 20分 DVD 55,000円(税別) TAVIS 55,000円(税別)

有機溶剤の特性、有害性などの基礎知識、取扱いの仕方などを作業員の立場からわかりやすく解説し、中毒を起こさないためのポイントをコンパクトに映像化した、有機溶剤を取扱う事業場必見の教材です。前作を再構成し、新しい知見を

## 最新作 早わかり 特定化学物質障害予防規則

時間 46分 DVD 55,000円(税別)

特定化学物質(特化物)は、職業がんや急性中毒など健康障害を起こすおそれのある化学物質で、特化則により分類(第1~第3類、特別管理物質)ごとに対策が定められています。本教材では、作業環境管理、漏えい防止、作業環境測定、保護具と作業主任者、特殊健康診断、記録保存、法改正ポイントまでを要点整理します。

## 化学物質規制新たにココがふえる

時間 27分 DVD 45,000円(税別)

令和6年4月より「化学物質管理者」と「保護具着用管理責任者」の選任が義務付けられました。本作品は、作業員のばく露を防ぐには、どのような対策をすればよいかを分かりやすく解説します。

## 有機溶剤中毒にならないために

時間 23分 DVD 53,000円(税別) TAVIS 53,000円(税別)

現場作業では、有機溶剤の正しい取り扱いを知らないと非常に危険です。本作品は、やや頑固な性格の先輩作業員と、新人女性作業員が、「ことわざ」を交えて、コミカルにテンポ良く建

# 粉じん作業 / ガス溶接 / 酸欠

大絶賛

## 粉じん障害の怖さと防止対策!

時間 18分 DVD 53,000円(税別) TAVIS 53,000円(税別)

### 粉じん障害防止は事業者の責務です。

令和3年4月1日より、溶接ヒュームが特化物に加えられ、特化則により規制されます。

この映像は、「粉じん障害防止規則の改正」および「第9次粉じん障害防止総合対策」を参考に、粉じんによる疾病を防止するために必要な知識と健康管理・呼吸用保護具(マスク)の選定・装着等を解説するとともに、事業者の責務についても紹介しています。事業者の責務を知り、「特別教育」、「特別教育に準じた教育」にお役立てください。

【じん肺になる恐れがある作業】  
アスベスト/ずい道/グラインダー/アーク溶接(サッシ屋、型枠大工、ALC、金属、PCとび、鉄骨筋等)

【内容】 ●粉じんによる疾病と健康管理 ●呼吸用保護具  
●建設業等の粉じん作業 ●事業者の責務



### 酸欠ココが危ない!!

～酸欠乏症・硫化水素中毒を防ぐためには～

時間 21分 DVD 45,000円(税別)

酸欠災害発生!! すぐに救助に入れば二次災害になります。酸欠空気を一瞬でも吸うと瞬時に命をうばわれるのです。なぜ酸欠は恐いのか、どのような場所が危ないのか、入る前に何をすべきか。これらのポイントを説明します。

- 酸欠・硫化水素中毒はなぜ起きる (2) 作業員に特別教育をする
- 酸欠の災害事例 (3) 酸素・硫化水素濃度を測定する
- 酸欠の危険な場所とは (4) 換気をする(自然換気・機械による換気)
- 建設業における酸欠の危険場所 (1) 作業主任者を置く
- 酸欠災害が起きる原因 ●災害発生時の措置
- 酸欠症を防ぐための対策 ●AEDの使い方
- 立入禁止の措置 ●空気呼吸器の装着手順

### ガス溶接・溶断作業と安全

～基礎・能力向上教育用～

時間 26分 DVD 55,000円(税別) TAVIS 55,000円(税別)

作業員の技能教育や再教育に必見!!  
ガス溶接・溶断作業は、製造業、建設業、サービス業など産業現場で広く行われています。使用する可燃性ガス等の基本的知識、各装置の構造・取扱い方法、火災・爆発などの災害事例と防止対策まで、ガス溶接・溶断作業従事者が身につけていなければならない技術の習得と安全作業のポイントを映像化し、分かりやすく解説します。技能講習の教材として、また、ガス溶接・溶断作業従事者の能力向上教育にも活用できます。



### 酸欠を甘く見るな! / 二次災害の防止と一次救命処置

#### 酸欠を甘く見るな!

～酸欠乏症等の防止～

時間 21分 DVD 53,000円(税別) TAVIS 53,000円(税別)

危うく「酸欠乏症」の災害を起こす一歩手前の二人の作業員を見つけ、作業に待ったをかけ、死と隣合わせの「酸欠乏症等」とはどのようなものかを、ドラマ仕立てで様々な事例を交えながら指導していきます。

- 酸欠乏症・硫化水素中毒とは ●濃度測定機の使い方
- 災害事例 ●保護具 ●換気 など

※副読本「酸欠危険作業」(A5判)1冊付  
※追加ご注文の場合: 10冊以上から[1冊300円(税別、送料別)]

#### 二次災害の防止と一次救命処置(手当・AED)

～酸欠災害から学ぶ～

時間 15分 DVD 30,000円(税別) TAVIS 53,000円(税別)

酸欠乏症等で、不備にも万が一事故が起きてしまった場合の、二次災害の防止と一次救命処置について解説します。

- 二次災害防止のために
- 一次救命処置(心肺蘇生/AEDを用いた除細動)など



※副読本「いざという時、あわてないで 応急処置」(A6判)1冊付  
※追加ご注文の場合: 10冊以上から[1冊100円(税別、送料別)]

# アーク溶接

## 【改訂版】アーク溶接の基本

大好評 [改訂版] アーク溶接の基本 溶接作業の安全 溶接ヒューム収録版

時間 29分 DVD 60,000円(税別) TAVIS 60,000円(税別)

溶接の中でも長い歴史を持つアーク溶接は、安全面も十分に確立した技術です。しかし、災害はおもわぬところでひょっこり顔を出します。安全な溶接作業を行うには、正しい技術を身につけ、基本を忠実に守ることで。

- 迷走電流 ●有害光線とヒューム
- 安全衛生特別教育 ●火災と爆発
- 正しい服装と保護具 ●作業を安全に遂行する
- 感電防止の留意点

[改訂版] アーク溶接の基本 溶接の基礎技術 溶接ヒューム収録版

時間 31分 DVD 60,000円(税別) TAVIS 60,000円(税別)



アーク溶接をうまく使いこなすためには、溶接の基礎知識と基礎技術の理解が必須です。本ビデオは初めてアーク溶接に接する方はもとより、習熟している方の再教育に役立てて頂けるよう製作致しました。

- アーク溶接の種類と原理
- アーク切断方法 等

## 好評 新・アーク溶接作業と安全

時間 20分 DVD 55,000円(税別) TAVIS 55,000円(税別)

アーク溶接作業で生じる「溶接ヒューム」は、健康被害を及ぼす恐れがあることから特定化学物質(第2類物質)に追加されます。これにより令和3年4月から、作業環境の整備、保護具の使用、環境測定など特定化学物質相が予防規則による規制が加わります。この映像教材では、規制内容を踏まえて正しい安全な作業の進め方を解説します。



## 熱傷・薬傷災害はなくせる

時間 16分 DVD 55,000円(税別) TAVIS 55,000円(税別)

熱湯やスチームなどの高温物、酸・アルカリなどの有害物は、さまざまな作業現場で扱われ多くの職場で災害が多発。このビデオでは、ポンプの分解中、ホースの取り外し作業中、などの事故例で、熱傷・薬傷災害がどのように発生するのかをわかりやすく示し、どのようにすべきかを具体的に解説。



多言語対応版 各別売 DVD&TAVIS 英語

## 知っておこう 白い煙の正体 [屋内作業編] [屋外作業編]

2022年4月1日より特化則に基づき、溶接ヒュームの濃度測定・呼吸用保護具の使用、特化物作業主任者の選任等が義務付けされました。

### 白い煙の正体 屋内作業編

～溶接ヒュームから身を守るために～

時間 21分 DVD 45,000円(税別)

溶接ヒュームは作業員に神経障害等の健康障害を及ぼす恐れがあることが明らかになりました。アーク溶接作業を継続して屋内作業場で作業される作業員を溶接ヒューム(白い煙)のばく露から防ぐにはどのような対策をすればよいのか分かります。

- 屋内作業場とは? 改正後のポイント
- 溶接ヒュームのばく露防止
- 溶接ヒュームの濃度測定
- 濃度結果でマスクの選択をする
- フィットテストのやり方
- 床の掃除 等

対象者 金属アーク溶接を使用する製造業/建設業の機械工場・工作所での溶接作業

### 白い煙の正体 屋外作業編

～溶接ヒュームから身を守るために～

時間 14分 DVD 45,000円(税別)

アーク溶接作業をされる作業員を溶接ヒューム(白い煙)のばく露から防ぐにはどのような対策をすればよいのか、そして作業主任者として行う職務内容を分かりやすく説明しています。

- 屋外作業とは? ●飲食・喫煙の禁止
- 現場での換気 ●呼吸用保護具の備え (他5項目) 等
- 有効な呼吸用保護具の使用
- 床の掃除等
- 安全衛生教育
- 休憩室の設置

対象者 建設業、土木、建築作業現場、アーク溶接作業従事者/造船業でのアーク溶接作業



# 石綿(アスベスト)対策

## 建築物石綿含有建材調査の基本!

時間 40分 DVD 53,000円(税別) TAVIS 53,000円(税別)

人体に悪影響を与える石綿含有建材を使用した建物の解体・改修工事がこれから本格化していきます。石綿含有建材調査者講習で上映されている本教材で、調査者について改めて学習できます。講習をこれから受ける方の概要の学習や、資格を持つ方の知識の確認ができます。

- 建築物石綿含有建材調査に関する基礎知識
- 石綿含有建材の建築図面調査
- 現地調査の実際と留意点



「石綿含有建材調査者講習」(住建センター(株)主催)使用教材です。

## 大好評 アスベスト(石綿)に係わる法改正 石綿障害予防規則 大気汚染防止法 改正ポイント

時間 23分 DVD 53,000円(税別) TAVIS 53,000円(税別)

建築物・工作物・船舶の解体工事。リフォーム・修繕などの改修工事。石綿対策の規則が強化されます!従来の法律とどの部分が変わり、何をしたら良いのか?石綿障害予防規則と大気汚染防止法の改正内容を解説します。

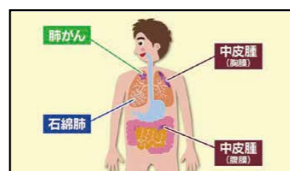
- 石綿障害予防規則の改正ポイント
  - ・工事開始前の調査と届出
  - ・負圧隔離を要する作業に係る措置の強化
  - ・隔離(負圧は不要)を要する作業に係る措置の新設等
- 大気汚染防止法の改正ポイント



## 大好評 2020年7月1日改正 石綿障害予防規則等 対応版 石綿(アスベスト)障害の防止策!

時間 22分 DVD 53,000円(税別) TAVIS 53,000円(税別)

これからピークを迎える解体・改修時の石綿(アスベスト)対策、作業員と周辺住民の石綿暴露防止対策などは万全ですか?この安全教育ビデオは石綿取扱作業従事者の特別教育補助教材としてご活用していただく事を目的として制作しており、初歩的な内容を分かりやすく解説しております。



## 実践的 石綿含有建築物の解体・改修工事 レベル3実作業篇

時間 13分 DVD 53,000円(税別) TAVIS 53,000円(税別)

石綿障害予防規則に準拠した、石綿(アスベスト)含有建材レベル3(非飛散性アスベスト成型版等)の解体・改修工事についての実作業を解説しています。

- 石綿含有建築物における使用状況
- 石綿(レベル3)の除去作業



## 好評 見えない侵入者への危険予知 アスベスト・粉じん対策~

時間 24分 DVD 53,000円(税別) TAVIS 53,000円(税別)

健康被害を被った方々のインタビューを通して、粉じん・アスベスト作業の教訓を学び、粉じん・アスベストが身体に与える影響を専門医が検証し、除去作業と粉じんから身を守る方法を解説します。

- インタビューでつづる石綿の恐怖
- 除去作業のあるべき姿 ●対策



## 好評 石綿除去作業 マスクの選定・装着方法

時間 22分 DVD 53,000円(税別) TAVIS 53,000円(税別)

石綿関連教育でお役立てください!アスベスト(石綿)を取り扱う作業に関しては、除去対象製品ごとに工法や着用すべき呼吸用保護具の区分が定められています。レベル1・2・3の作業における対応マスクの選定、装着方法について解説します。

「改正ポイントと対応マスクの選定・装着方法」を改訂した作品です 石綿障害予防規則対応

## 石綿関連作業の 安全衛生管理(事前調査編)

時間 25分 DVD 38,000円(税別)

建築物等の解体・改修工事を行う際には、事業者はあらかじめ石綿含有建材が使われているかどうか、すべての部材について石綿の有無を調べる「事前調査」を行わなければなりません(令和5年10月1日以降は資格者が行う)。本DVDは、改正石綿規則のポイントをわかりやすく解説するとともに、具体的に事前調査はどのように行えばよいのか、事前調査実施の流れ(手順等)について、さらに留意点などを学んでいきます。

## 石綿関連作業の 安全衛生管理(解体工事編)

時間 25分 DVD 45,000円(税別)

現在、石綿含有建材が使用されている建物の解体・改修工事における石綿等の粉じんの飛散防止が課題となっており、元方事業者は事前調査結果に基づいて、工事敷地周辺環境への粉じんの飛散防止と工事関係者に対する石綿ばく露防止を目的とした厳格な統括管理を行わなければなりません。このビデオは事前調査結果に基づき、石綿含有建材を含む建造物の解体工事等における統括管理をどのように進めればよいのか、具体的に解説していきます。

# 保護具/フルハーネス型安全帯

## 必携 安全衛生保護具 ~選定から交換時期まで~

時間 24分 DVD 53,000円(税別) TAVIS 53,000円(税別)

7つの安全衛生保護具の選定、装着、交換時期 かけがえのない大切な自分の体を守るために、保護具の選定、装着方法、交換時期をしっかりと理解していなければなりません。新入社員・新規入場者教育でももちろんのこと、是非皆さんでご活用ください!

- 保護帽 ●墜落制止用器具
- 保護メガネ ●呼吸用保護具
- 防音保護具 ●手袋 ●安全靴



## 最新作 保護具管理責任者必見!!保護具の選び方

時間 30分 DVD 55,000円(税別) TAVIS 55,000円(税別)

保護具着用管理責任者 対応 呼吸用保護具と化学防護手袋等の選定・使用・保守管理の基本を体系的に学ぶ実務入門教材です。法令や通達のポイントと、日常の点検・教育にすぐ生かせる具体的な留意事項をコンパクトに整理しており、社内教育や新任担当者の基礎研修にもご利用いただけます。

- 【内容】
- 呼吸用保護具 ●皮膚障害等防止用保護具

## 大絶賛 フルハーネス型安全帯でいっそうの安全作業を! ~フルハーネス型安全帯使用作業特別教育カリキュラム対応DVD~

時間 22分 DVD 53,000円(税別) TAVIS 53,000円(税別)

わかりやすい実演、実験等の映像で、特別教育カリキュラムをキチンと押さえています! 2019年2月、安衛法施行令等の関係法令が一部改正され、原則フルハーネス型安全帯の着用が義務付けられました。

- DVD収録内容
- 法律の改正について
- フルハーネス型安全帯の種類・構造
- フルハーネス型安全帯の装着・使用方法
- フルハーネス型安全帯の点検・整備
- フルハーネス型安全帯関連器具の使用法
- 事故発生時の措置:足掛け補助具等



## こう使う フルハーネス型安全帯/フルハーネス型安全帯の正しい使い方 2巻セット価格 DVD 80,800円(税別) TAVIS 80,800円(税別)

### こう使う フルハーネス型安全帯 (墜落制止用器具) ~作業別実践編~

時間 18分 DVD 55,000円(税別) TAVIS 55,000円(税別)

作業ごとに、フルハーネス型安全帯(墜落制止用器具)の正しい使用方法と注意すべきポイントを、より具体的、実践的な内容で解説。また、宙吊り時の救護処置も紹介。

- 足場の組立作業中
- 高所作業車での作業
- 移動・昇降を伴う作業
- 荷積み・ピッキング作業
- トラックの荷積み・荷降ろし
- 天井クレーンの点検
- 柱上作業などにおけるフックの掛け方

### フルハーネス型安全帯(墜落制止用器具)の正しい使い方

時間 10分 DVD 46,000円(税別) TAVIS 46,000円(税別)

2019年2月より使用が原則となる「フルハーネス型安全帯」の、構造や正しい使い方、点検・整備のポイントを映像でわかりやすく紹介する、特別教育用の実践教育ビデオです。中央労働災害防止協会発行のテキストに則った内容となっています。

[協力/中央労働災害防止協会東京安全衛生教育センター]

## 人気作 助かった! ~ヘルメット・安全帯の底力!!~

時間 23分 DVD 53,000円(税別) TAVIS 53,000円(税別)

改めて災害の瞬間を再現し、ヘルメット・安全帯が、どのように作業員の身を守るかを検証しています。強烈な映像で、何故ヘルメットや安全帯が必要なのか一目瞭然にわかります。また、ヘルメットや安全帯を装着・使用するべき場所で使用しなかった場合、労災などで作業員にとって不利益な認定になることも忘れてはならない事も指摘しています。

- ◎ヘルメット
  - 災害再現から実感
  - 安全帯を使用しなければならぬ箇所
  - 装着方法 ●交換時期
- ◎安全帯
  - 災害再現から実感
  - 専門医による脳へのダメージ解説
  - 着用方法
  - 交換時期



# 特別教育等 [ グラインダ / 丸のこ / 電動工具 /

## 大好評 知らない！ケガをする！ 研削砥石の特性と携帯用グラインダの使い方

時間 21分 DVD 53,000円(税別) TAVIS 53,000円(税別)

一体どこが危ないのか！どうすれば危険を回避できるのか？この映像教材を見た作業員はその作業方法を一変させます。

グラインダーの威力をあらわに大ケガをする作業員が少なくありません。このビデオは研削砥石の特性を知り、携帯用グラインダを使用する際の危険回避に役立てて頂くことを目的に制作されたものです。

- 【検証1】グラインダに保護メガネ・防じんマスクは何故いるのか！？
- 【検証2】砥石にも研削用と切断用の2種類がある。その違いは！？
- 【検証3】グラインダのノコ刃使用はどれだけ危険か！？ノコ刃使用は絶対禁止！！
- 【検証4】ここが危ない！切断機と卓上グラインダ



## 人気 知らない！ケガをする！ 電動丸のこの使い方 ~使用前準備と使用時のポイント~

時間 本編29分+付属4分 DVD 53,000円(税別) TAVIS 53,000円(税別)

電動丸のこの基本知識や正しい使用方法

電動丸のこを使用する際の準備と注意点を知り、安全作業に必要な"基本知識や正しい使用方法"を理解して危険回避に役立つ映像教材です。

- 【本編】29分 ●丸のこの使用前準備 ●卓上丸のこ使用時のポイント
- 丸のこ使用時のポイント ●丸のこベンチスタンド使用時のポイント

【付属】4分

多言語対応版(各別売) TAVIS 英語・ベトナム語・インドネシア語・中国語・カンボジア語



## 好評 災害の瞬間から学ぶ 切る！刺す！ ~電動工具の威力を検証~

時間 12分 DVD 53,000円(税別) TAVIS 53,000円(税別)

仕事に無くてはならない道具—電動工具。この映像教材では、電動工具が持つ潜在威力を映像化しています。見終わった後、必ずや電動工具の作業安全の重要性を再認識するはず。そして、安全カバーがなぜあるのか、保護メガネがなぜ必要なのかを痛感するでしょう。"百聞は一見に如かず"ご自分の目で電動工具災害が発生する瞬間を見てください。

- 丸ノコ実験 実験1:丸ノコ暴れる 実験2:太股を直撃 実験3:手指を切断 実験4:古い刃が怖い
- 釘打機実験 実験5:靴を打ち抜く 実験6:ベニヤを貫通
- 電動工具災害による応急処置

多言語対応版(別売) DVD 中国語



## 災害事例に学ぶ 建設工具・器具の正しい使い方

時間 17分 DVD 38,000円(税別)

死に至る重大災害になりかねない建設工具・器具の労働災害を防ぐためには、工具・器具を正しく使用することが一番の基本です。このビデオでは、今まで起きた災害事例を参考にしながら、建設工具・器具の正しい使い方について学んでいきます。

- 「携帯用丸のこ盤」の正しい使い方
- 「ディスクグラインダ」の正しい使い方
- 「充電式インパクトドライバ」の正しい使い方
- 「エンジンカッター」の正しい使い方
- 「ブレーカ」の正しい使い方

## 新版 危ない 電動工具の威力

~またかの繰り返し災害とその対策~

時間 21分 DVD 45,000円(税別)

切る・締付け・穴あけ・刺す・打つ・削る・磨く。電動工具は、手軽でコンパクトで大変便利なものであり、建設現場で働く作業員にとって必需品です。しかし、使う人の不慣れや不安全行動から災害にあうことがあります。この映像教材では、電動工具の正しい知識を解説しています。

- 電動工具の機能と種類
- 災害事例 原因と対策
- 主な電動工具災害「くり返し型災害」

電動工具の中でも、ハンディタイプのACコード式/バッテリー式を主に取り上げています。

# 振動障害 / ウインチ(巻上げ機) / のり面作業

## 大絶賛 振動障害にならないために ~正しい作業と健康管理~

時間 20分 DVD 53,000円(税別) TAVIS 53,000円(税別)

わが国初！ 振動障害予防の映像教材！

振動工具の誤った使用は、白ろう病等の振動障害を発症する恐れがあるため、厚生労働省は「振動工具取扱作業等に対する安全衛生教育の推進」を事業者に求めています。事業者による教育の実施が困難な場合のために、各関係団体等で教育が行われています。今まではその教育に使う映像教材はありませんでした。このDVDが初めての映像教材となります。

平成21年7月10日に改正された「チェーンソー以外の振動工具の取扱い業務に係る振動障害予防対策指針」に基づく「振動工具取扱い作業従事者教育DVD」です。

- 工具の選定と点検整備
- 正しい作業と保護具の着用
- 振動障害研究の権威が語る
- 適正な作業時間
- 日常の健康管理



解説：労働者健康福祉機構振動障害研究センター 山陰労災病院 那須吉郎

## 好評 知らない！ケガをする！ ウインチ(巻上げ機)の使い方 ~運転前準備と運転時のポイント~

時間 25分 DVD 53,000円(税別) TAVIS 53,000円(税別)

見るだけで、ウインチ特別教育のポイントがすぐに分かります！

荷揚げ機等のウインチ(巻上げ機)の操作には、特別教育を修了していないといけません(労働安全衛生法第59条、安衛則第36条)。荷揚げ機を使う皆さんは、特別教育が必要です。この映像教材は特別教育に準拠して制作しました。

主な内容

- 荷揚げ機
- ベビーウインチ、ホイスト
- 設置/作業前点検/玉掛け/荷揚げ/荷取り
- 太陽光パネル設置、石膏ボードの荷揚げ等



## 好評 切れ・こすれ災害を防ぐ技術！

多言語対応 英語字幕付き

時間 30分 DVD 53,000円(税別) TAVIS 53,000円(税別)

ベテランの安全講師とハウスメーカー・工具メーカーの安全担当者4人が、大工さんと一緒に、カッター、グラインダ、丸のこ、釘打ち機のよくある災害を再現して、原因と対策を、実践を交えて徹底解説します！

工具ごとに選択して見ることができます。

- カッター(8分)
- ディスクグラインダー(10分)
- 携帯丸ノコ・卓上丸ノコ(7分)
- 釘打ち機(2分)

→17ページにも掲載



## 魔の瞬間II ~電動・エア工具篇~

時間 28分 DVD 53,000円(税別) TAVIS 53,000円(税別)

多くの電動工具・エア工具災害は遣い方の基本をマスターすれば防ぐことができます。特に災害発生率の高い丸ノコと釘打機に焦点を絞り、現役の職方さんがわかりやすく即実行可能で安全な作業の仕方を説明します。実際に被災された方の体験談もあり心の注意を促します。



## のり面ロープ高所作業の安全

~のり面作業の基礎知識~

時間 20分 DVD 45,000円(税別)

のり面保護工事におけるロープ高所作業で、墜落災害が発生しています。平成28年7月1日安衛則の改正により、「ロープ高所作業」を行う場合ライフライン設置、作業計画の作成、特別教育の実施等が、新たに義務づけられました。

- 事前調査と作業計画
- 保護具、器具などの点検確認
- 安全設備・手すり・昇降階段
- ロープ
- 安全帯
- グリップ
- ロープ切断防止
- 飛来落下防止
- 作業前に
- 10.整理整頓・清掃

※本作品は胴ベルト型安全帯を使用しています



# 足場の法令遵守

**必携** 労働安全衛生規則(足場等関係)改正・対応作品  
**改訂新版 さらに安全な足場を目指して**

時間 13分+19分 DVD 53,000円(税別) TAViS 53,000円(税別)

平成27年7月に施行された「足場の安全対策を強化する安衛則改正」対応版!

この2つを見れば  
**法令遵守**  
**OK!**

平成27年 改正内容 13分

- 1 足場の組立て等の作業に係る業務の特別教育の追加
- 2 足場の作業床に係る墜落防止措置の充実
- 3 足場の組立て等の作業に係る墜落防止措置の充実
- 4 鋼管足場に係る規定の見直し
- 5 注文者の点検義務の充実

平成21年 改正内容 19分

今回の改正をきっかけにして、平成21年の改正内容を今一度見直すと、漏れがなくなります。



## 好評 足場組立・解体の安全シリーズ

足場からの墜落防止対策として、平成27年3月に労働安全衛生規則の一部が改正され、平成27年7月1日に施行されました。本シリーズは、各巻で改正内容のポイント解説、そして改正に従って足場組立・解体作業を安全に進めるためのポイント・手順を具体的に解説したDVD教材です。足場の特別教育・社内研修用にご活用ください。



### 足場組立・解体の安全 【わく組足場編】

時間 23分 DVD 60,000円(税別) TAViS 60,000円(税別)

わく組足場の作業を安全に行うためのポイントを、改正労働安全衛生規則対応を中心に提示・解説します。

- 足場の種類(わく組足場・単管足場・くさび緊結式足場・張出し足場・ブラケット一側足場・他)
- 改正労働安全衛生規則の概要
- わく組足場の労働災害防止
- わく組足場の組立手順
- わく組足場の解体

### 足場組立・解体の安全 【単管足場編】

時間 29分 DVD 60,000円(税別) TAViS 60,000円(税別)

単管足場の組立て手順と作業ポイント、および解体作業のポイントについて具体的に解説します。

- 改正労働安全衛生規則の概要
- 単管足場の組立手順
- 単管足場の解体手順
- 災害事例集

### 足場組立・解体の安全 【くさび緊結式足場編】

時間 29分 DVD 60,000円(税別) TAViS 60,000円(税別)

くさび緊結式足場での、作業手順に沿っておこりやすい災害事例を紹介するなど実践的な内容となっております。

- 改正労働安全衛生規則の概要
- くさび緊結式足場 組立手順
- くさび緊結式足場 解体手順

## 新版 足場を見極める

低層住宅関係事業所必携!

時間 26分 DVD 53,000円(税別) TAViS 53,000円(税別)

足場は作業状況によって日々変化します。

この映像教材で、作業員は自分の命を守るため、現場監督は作業員を危険に晒さないよう、それぞれの立場から足場を見る目を鍛えましょう。

- 墜落防止
- 足場の強度
- 足場の変更と復元時
- 壁つなぎと圧縮材
- 現場監督の皆さん

多言語対応版(各別売)

TAViS 英語・ベトナム語・インドネシア語・中国語・カンボジア語 [平成25年5月制作]



# 足場の法令遵守

**大好評** 足場組立等特別教育DVD  
ローリングタワー・アップスター・立ち馬(伸び馬)・天台・脚立足場  
正しい組立て方は、新規入場者教育に最適です!

時間 26分 DVD 53,000円(税別) TAViS 53,000円(税別)

ローリングタワー、アップスター、立ち馬と天台、緊結して使用、脚立足場の使用、どれもすべて「足場の特別教育の対象」になったって言われても…… テキストに載っていないし、講習会に出ても教えてくれない。

それでも、特別教育を受けないと作業できないし。 どうしよう……



安心して下さい。入ってますよ!

- 1 ローリングタワー(移動式足場)……約9分
- 2 アップスター(昇降式移動足場)……約5分
- 3 立ち馬(伸び馬)……約4分
- 4 天台(移動式室内足場)……約4分
- 5 脚立足場……約5分

上記5項目すべてに、組み立てと作業のポイントが入っています。チャプターで関係する項目だけ選んで見ることができます。

- 正しい組立て方
- 正しい昇降と作業
- 組立て時の注意ポイント
- 昇降と作業で、ついやってしまう不安全行動



## 足場組立・解体の安全 【梯子・脚立・移動式足場】

時間 21分 DVD 60,000円(税別) TAViS 60,000円(税別)

墜落災害の約半数は、危険意識が低くなりがち作業に起因していると言われています。このビデオは梯子・脚立・脚立足場・可搬式作業台(立ち馬)・移動式足場(ローリングタワー)の安全ポイントを実写とCGにより解説・説明をしていきます。

- 【内容】
- 梯子
  - 可搬式作業台(立ち馬)
  - 脚立・移動式足場
  - 移動式足場

## 脚立足場の正しい組立て方法と安全作業

時間 14分 DVD 53,000円(税別) TAViS 53,000円(税別)

平成27年7月1日より労働安全衛生規則が改正され、足場の組立等の業務に従事する労働者は、特別教育を受けることが義務付けられました。この改正により、「脚立足場を組み立てる場合も対象」になりました。正しい組み立てと作業における注意点を詳しく解説します。

- 1. 部材の点検
- 2. 設置場所の確認
- 3. 組立て
- 4. 昇降
- 5. 作業中



## 脚立作業の安全

**大好評** これが正しい脚立の使い方!

時間 14分 DVD 53,000円(税別) TAViS 53,000円(税別)

見て納得な情報が満載で、脚立の使い方が明日から変わります!

脚立の点検、設置、昇降、作業姿勢について「実証実験」を行いました。検証映像なので危険性が目で見てわかります。脚立には、「安全な乗り方」と「ケガをするリスクが高い乗り方」が存在します。脚立は跨がずに、片面に立って作業することを推奨しています。

- 点検 : 脚立、支柱、踏み板、滑り止めキャップ、開き止め金具
- 設置場所: 桟木、段差、開口部、軟弱地盤
- 昇降 : 登り方、作業姿勢、乗り方

本作品は脚立の立ち方について「後方両足:仮設工業会方式」が採用されています。



## 魔の瞬間I ~脚立・梯子篇~

時間 25分 DVD 53,000円(税別) TAViS 53,000円(税別)

ベテラン作業員が、実際の現場を使って、脚立・梯子から墜落・転落災害防止のポイントをわかりやすく指導します。脚立や梯子は身近で油断しやすい道具です。使う人の視点に立って、事故を起こさないためにはどうしたらいいのでしょうか。実際に被災した作業員さん、災害によって残されたご遺族のメッセージを収録しています。新人の方からベテランの方まで、見る度ごとに気が引き締まるビデオ教材です。

本作品は脚立の立ち方について「平行開脚:脚跨ぎ方式」「前後開脚:全国低住協方式」が採用されています。



# 玉掛・荷役作業の安全対策


**大好評** 荷役・玉掛作業の安全の急所 危機意識の向上と回避行動の徹底 ☆

時間 23分 DVD 53,000円(税別) TAVIS 53,000円(税別)

**トラック運転手の視点の建方作業を映像化!**

このDVDでは、玉掛け者、クレーンオペレータ等の証言により、作業手順書には書かれていない、隠れていた「安全の急所」を明らかにしました。これまであまり語られなかった「安全の急所」を公開します!

積載型トラッククレーン  
ラフテレンクレーン



**人気作** 新版 玉掛け作業 必ず励行しよう **3・3・3運動!**

時間 26分 DVD 45,000円(税別)

玉掛け作業従事者の皆さん、3・3・3運動を行って、安全な玉掛け作業を行いましょう! 現場で災害を起こさないために3・3・3運動がゼネコン各社で行われています。本作品は3・3・3運動の2つのパターンを紹介し、その仕方・手順・安全に実施するためのポイントを分かりやすく解説します。

Aパターン(13分)  
玉掛け状態の確認3秒、荷から3m離れる、地切り30cm 荷姿確認

Bパターン(13分)  
玉掛け状態の確認3秒、地切り30cm 荷姿確認、荷から3m離れる

達人から学ぶ **ザ・玉掛け**  
～安全な玉掛け作業の知識～

時間 19分 DVD 45,000円(税別)

建設現場において頻繁に行われる玉掛け作業ですが、クレーン作業における災害で、この玉掛け作業が要因となる災害が頻発しています。現場での仮設材・鉄筋・型枠材その他資材や材料・工具をどのような治具を使用して行うのか等、安全な玉掛け方法のポイントをわかりやすく解説しています。

- 玉掛け作業3つの基本
- 型枠大工の玉掛け
- 玉掛け作業
- 鷹工の玉掛け
- 他の玉掛け 10訓
- 鉄筋工の玉掛け
- これだけはやめよう

多言語対応版(別売) DVD 英語

<改訂Ⅱ版>  
**安全な玉掛け作業のすすめ方**

時間 24分 DVD 54,500円(税別)

玉掛け業務の資格取得教育、及び既業者への技能向上教育での活用をねらいとして、安全な玉掛け作業をすすめるためのポイントを作業の順序に従って解説します。改訂Ⅱ版は、法定計量単位が国際単位系(SI単位系)に移行したため、当該項目について訂正を行っています。


【内容】

1. 作業前の点検と確認(正しい服装/玉掛用具/クレーン運転者との連絡/作業環境の安全確認)
2. 玉掛け作業での留意点(重量の把握/重心の見極め/ロープのつり角度と張力/ロープの選定/荷に合ったつり方/等)

改訂版 CGで見せる  
**災害事例と安全10のポイント**  
～玉掛け・クレーン・足場 編～

時間 32分 DVD 45,000円(税別)

玉掛け、クレーン、足場の一連の作業における災害事例をCGアニメにより正確に再現することにより、視聴者の興味を引き、日常の作業に潜む危険を強く訴えかけます。原因と対策を分かりやすく解説したあとに、それぞれの作業の安全のポイントを説明していきます。不安全行動を許さない職場づくりへ目と耳で感じる新感覚の安全再点検DVDです!



**荷役作業の労働災害《全2巻》**

**第1巻 荷役作業の労働災害 工場・倉庫の搬送編**

時間 18分 DVD 40,000円(税別)

【安全10のポイント】  
フォークリフトの安全/手動運搬機具の安全/コンベヤーの安全

【事例】

- ①フォークリフトが急停止して、荷が崩れ歩行中の作業員に激突する
- ②フォークリフトで走行中に作業員に気づかれずに荷との間に挟む
- ③フォークリフトで作業中、運転席から身を乗り出して腕を挟まれる
- ④ハンドリフトで運搬中、段差で荷が倒れ作業員が下敷きになる
- ⑤ロールバックパレットが足首にぶつかりアキレス腱を切る
- ⑥ベルトコンベヤーの荷を直そうとして手首が巻き込まれる

**第2巻 荷役作業の労働災害 トラックの積卸し編**

時間 18分 DVD 40,000円(税別)

【安全10のポイント】  
平ボディトラックの安全/バンボディトラックの安全/クレーンの安全

【事例】

- ①テールゲートリフターからロールボックスパレットが落下
- ②荷台にいた合図者がフォークリフトの荷に押されて荷台から墜落
- ③荷台のあおりに乗ってベルトを緩めているときに滑って転落
- ④トラックの荷台から飛び降りて足首を捻挫
- ⑤誤ってスイッチに触れて運転手がウイングルーフに挟まる
- ⑥クレーンを使って荷降し中、荷が振れて作業員が荷台から転落

# 高所作業車/フォークリフト

**大好評** フォークリフト接触災害! ☆  
～運転者の視点・作業者の視点～

時間 14分 DVD 53,000円(税別) TAVIS 53,000円(税別)

**「運転者の目線」「作業者の目線」  
それぞれの心理状態とは**

人材確保や業務効率化の中で、物流倉庫内の作業においてフォークリフトは大きな役割を担っています。この作品はフォークリフト運転者だけでなく、周りの作業員もフォークリフトの特性を知る教材となっています。

運転者も作業員もお互いが「大丈夫だろう」「いないだろう」という思い込みが災害に繋がります。災害事例を運転者と作業員の心理状態から紐解きます。



**好評** 事故事例から学ぶ フォークリフト作業の安全 ☆

時間 20分 DVD 60,000円(税別) TAVIS 60,000円(税別)

事故事例を通して、周辺作業員を含めた全ての人が、フォークリフトの構造・機能・特性を理解し、事故の原因と安全対策を学べる作品です。

【内容】

- フォークリフト災害の現状
- 事故事例検証
  - ・はさまれ・巻き込まれ事故
  - ・内輪差によるバック時の巻き込み
  - ・激突され事故
  - ・飛来・落下事故
- 安全作業のポイント
- 安全作業の心構え



**リーチ型フォークリフトの安全作業/新・フォークリフト作業と安全** 2巻セット価格 DVD 91,000円(税別) TAVIS 91,000円(税別)

**リーチ型フォークリフトの安全作業** E  
～点検・作業手順及び災害事例～

時間 30分 DVD 55,000円(税別) TAVIS 55,000円(税別)

リーチ型フォークリフトは、狭い場所での作業に適したコンパクトな構造が特徴です。本ビデオでは作業開始前点検・基本走・基本荷役操作・作業終了後の措置の基本を学ぶとともに、リーチ型フォークリフト特有の災害事例を交え、安全作業のポイントを解説します。



**新・フォークリフト作業と安全** E

時間 28分 DVD 55,000円(税別) TAVIS 55,000円(税別)

フォークリフトは、荷役運搬作業以外でも様々な業種・作業で多く使用されていますが、災害が後を絶ちません。原因は、無理な走行や間違った荷役操作を行っていることです。この映像教材では、フォークリフト作業を正しく安全に行うための基礎知識と点検・走行・荷役作業などでやってはいけない走行・操作等、安全のポイントをわかりやすく解説します。

【内容】

- ①フォークリフトの構造
- ②作業計画の制作・作業指揮者の選任
- ③作業前の点検
- ④基本走行
- ⑤基本荷役操作



**好評** これだけは知っておこう! 高所作業車の基礎知識と災害事例 ☆

時間 22分 DVD 53,000円(税別) TAVIS 53,000円(税別)

**高所作業車特別教育教材! 高所作業車運転従事者危険再認識教育にもお使いください。**

高所作業車の災害は、運転の誤作動による激突、はさまれ、安全帯不使用方法による墜落、架空電線による感電などがあります。近年、多機能・高性能化が進む高所作業車は、便利になった反面、危険性が増したことに留意しておく必要があります。このDVDは、作業現場で高所作業車を安全に操作するための基礎知識と実際に起きた災害事例からその原因と対策を学べます。

【内容】

- 高所作業車災害の状況
- 高所作業車の定義と分類
- 高所作業車の装置と選定
- 労働安全衛生法
- 安全作業の留意事項
- 災害事例



玉掛・荷役作業の安全対策

高所作業車/フォークリフト

# 重機／バックホウ、クレーン作業

**大絶賛** **バックホウ** ☆  
ヒューマンエラーに気をつけろ!

時間 17分 DVD 53,000円(税別) TAVIS 53,000円(税別)

**事象事例を痛みが伝わる 3DCGで再現!**

バックホウの「近くで作業する人」や「近くを通る人」が事故に遭わないために、何に注意して、どう行動すれば良いかをリアルな3DCGの映像で、分かりやすく解説しています。重機の災害事例集として、特別教育や半日教育でもご活用ください。

Case1. 死角に入り、右旋回のバケットに激突!  
Case2. 後進しているのを知っていたのに巻き込まれ!  
Case3. 気づかれずに、バケットを振り下ろされ!  
Case4. 近道して、カウンターウエイトを壁との間に挟まれ!  
Case5. レバーが誤作動して、バケットに激突!



**好評** 災害の瞬間から学ぶ **重機が襲う!** ☆

時間 20分 DVD 53,000円(税別) TAVIS 53,000円(税別)

小型移動式クレーンと小型ドラグショベルの威力を、ダミー人形を使ってその災害の瞬間を再現し検証します。建設機械のすさまじい破壊力を観た人は、二度と吊り荷の下や、作業半径内に入ることはいけません。

- ラフテレンクレーン  
吊り荷がバランスを崩し、作業者の上に落下!
- 積載型トラッククレーン(ユニック)  
材料を吊り上げ、無理して伸ばしたアームがバランスを崩す!
- 小型ドラグショベル(ユンボ)  
軌道半径内、作業者がアームの旋回で弾き飛ばされる!



**最新作** **建設機械災害防止の基本ルール14** ☆  
そのルールに守ってもらう!

時間 21分 DVD 45,000円(税別)

**「墜落・転落災害防止の基本ルール14」に続く第2弾。**

前作では、「墜落・転落災害」を取り上げ、それを防止するための基本ルールを紹介しましたが、第2弾の本作では、「建設機械災害」を取り上げ、それを防止するための基本ルールを紹介していきます。

建設現場には欠かせない建設機械ですが、正しい使い方をしなければ、人の命を奪う凶器に突然変わってしまいます。そうならないために、基本ルールがあるのです。ルールに守ってもらうのです!

**危ない! 倒れる! 移動式クレーンの脅威** ☆

時間 43分 DVD 45,000円(税別)

クレーンの転倒による災害が多発していますが、ひとたび発生すると重大災害となり非常に大きな損害を生む事となります。現場で頻りに使用されるラフテレンクレーン・積載形トラッククレーンについて安全に作業を進めるためのポイントを分かりやすく解説しています。

- パート1 ラフテレンクレーン作業 安全のポイント(20分)
- パート2 積載形トラッククレーン作業 安全のポイント(15分)
- パート3 クレーン標準合図法(8分)

**これがパワーショベルの危険作業だ! / 油断がまねくパワーショベルの重大災害** **〈全2巻〉** ☆

**好評** **これがパワーショベルの危険作業だ!** ☆

時間 20分 DVD 53,000円(税別) TAVIS 53,000円(税別)

パワーショベル作業における災害事例を、実際に事故を再現し迫力ある映像により、パワーショベルの危険な作業を紹介します。

- 崖際からの転落
- 溝掘削作業中の土砂崩壊
- 斜面での掘削作業中の転倒
- 輸送トラックへの積み込み
- 吊り荷作業中の転倒
- 作業中の横転
- 建機災害の防止と転倒の力学

**好評** **油断がまねくパワーショベルの重大災害** ☆

時間 17分 DVD 53,000円(税別) TAVIS 53,000円(税別)

パワーショベル作業での災害を引き起こす典型的な要因を「管理的要因」「機械的要因」「人的要因」に分け、4つの事例ドラマで紹介・解説しています。

- カウンターウエイトとブロック塀の間にはさまれる
- パワーショベルにひかれる
- 作業レバーに作業員の衣服が引っかかり、突然旋回してバケットが激突

# 重機／クレーン作業／解体工事／崩壊・倒壊

**大人気** **凶器に変わる! 突然襲う! 建設機械の安全対策** ☆

時間 16分 DVD 53,000円(税別) TAVIS 53,000円(税別)

**建設機械の主な災害、6種類12事例を解説!**

建設機械の災害に、どんな災害が多いのか把握していますか?このDVDでは、建設機械による災害統計の型別に具体的な事例を再現して分かりやすく解説していますので、危険のポイントと対策がよくわかります。

**6種類・12事例**

- 墜落・転落
- 転倒
- 激突され
- はさまれ・巻き込まれ
- 飛来落下
- 交通事故



**重機災害と安全法令 / 重機災害の恐怖** ☆

**重機災害と安全法令** ☆  
～災害事例から学ぶ その発生原因と防止対策～

時間 18分 DVD 53,000円(税別) TAVIS 53,000円(税別)

**重機と安全に作業するために!**

重機は建設業において欠かすことのできない機械です。しかしこれらの重機に轢かれたり、激突されたり、挟まれたりしたら、死につながるような、「悲惨で重篤な災害」は避けられません。この映像教材は「重機災害」を防ぐため、実際に起きた4つの災害事例を交えながら、原因と対策、重機に関する安全法令をわかりやすく解説しています。

**重機災害の恐怖** ☆  
「車両系建設機械」「移動式クレーン」

時間 12分 DVD 53,000円(税別) TAVIS 53,000円(税別)

**重機災害を映像で実感させる災害事例集**

重機災害は、建設業では三大災害の一つに入ります。このDVD教材は実際の災害の瞬間だけを再現して、視聴者に身近に起こる重機災害の恐怖を認識してもらい、安全の基本を考えてもらう目的で制作しました。

【収録内容(14事例)】

①墜落 ②激突され ③はさまれ ④転倒 ⑤その他

**好評** **解体工事の災害事例とその防止対策** ☆

時間 22分 DVD 53,000円(税別) TAVIS 53,000円(税別)

**これまで無かった 解体工事の安全衛生ビデオ**

2016年6月1日より建設業法が改正され、建設業許可業種区分に「解体工事業」が新設されました。解体工事は、危険を伴う工事ですので、安全対策が疎かになってはいけません。

ひとたび災害が起こると、そのリスクは計り知れない程大きいのです。この作品は、件数の多い災害事例をCGアニメーションで再現し、その対策をわかりやすく解説しています。安全に工事を進めるためにも是非ご参考にしてください。

- 墜落・転落災害
- 重機災害
- 火災災害
- 崩壊・倒壊災害
- 公衆災害



**廃棄物処理対策** ☆


**新マニフェスト伝票とその管理** リサイクル・適正処理へのアプローチ ☆

時間 28分 DVD 53,000円(税別) TAVIS 53,000円(税別)

この作品は、現場の管理監督者が新築時の建設系廃棄物の適正処理を行う上で最低限知ってほしい内容に絞って伝えるものです。

- 新マニフェスト伝票
- 適正処理への取り組み
- 排出事業者として必須「廃棄法」の主な改正点とその罰則 / 「建設リサイクル法」の関係項目とその罰則

改正石綿障害予防規則(平成18年9月1日施行)対応



重機／バックホウ、クレーン作業

重機／クレーン作業／崩壊・倒壊

廃棄物処理対策

# 道路・土木工事の災害防止対策／公衆災害

## どう防ぐ! 公衆災害

～公衆損害事故～

時間 16分 DVD 53,000円(税別) TAViS 53,000円(税別)

多くの土木工事は市街地で行なわれていますが、近隣住民への配慮と公衆災害防止は施工者の重大な責務です。また、現場の地下や上空には、上下水道、電力、ガスなどのライフラインが複雑に設置されています。たとえ物損事故でも、指名停止処分を受けたり、多額の損害賠償を請求される場合があります。ここでは公衆災害防止の心構えと対策を示します。



つくる! 安全現場の1年 Vol.5

## 道路工事の労働災害・公衆災害

時間 本編35分 事例のみ15分 DVD 35,000円(税別)

「重点的安全対策項目」にも定められる事例を含めて工事関係者の事故災害事例を「見える化」。

3DCGアニメーションでリアルに再現する事により、具体的な事故発生状況が視覚的に理解できます。国交省の定める「半日教育」はもちろん、現場監督や施工業者の主催する安全大会、各種勉強会や講習会などで活用し、安全指導にお役立てください。

- 重点事例 30件
- 舗装工事
  - 掘削工事
  - 公衆災害
  - 除雪工事
  - 植栽維持管理



つくる! 安全現場の1年シリーズ

## 繰り返される悲劇! 労働災害事例集 土地改良・土木・治山林道

公共事業における道路関係事業では、労働災害や公衆災害が後を絶ちません。短時間で工事場所や工事内容が変わることや作業員編成が変わりやすいという特殊な環境も、安全管理の徹底を難しくしている原因と考えられます。半日教育はもちろん、作業員に災害シーンを刷り込むことで、日ごろからの危険予知活動等の中で「安全・安心」への意識向上を図ることが重要です。

大好評

つくる! 安全現場の1年 Vol.6

### 1 土地改良・土木・治山林道

旧タイトル:「繰り返される悲劇! 労働災害事例集-造成 道路 森林-」

時間 35分 DVD 35,000円(税別)

- 重点事例 32件
- 土地改良工事
  - 土木工事
  - 治山林道工事



道い口を入れた瞬間木の幹が裂け跳ねる!!

つくる! 安全現場の1年 Vol.7

### 2 土地改良・土木・治山林道

時間 35分 DVD 35,000円(税別)

- 重点事例 30件
- 土地改良工事
  - 土木工事
  - 治山林道工事



クレーンオペレータからは死角で作業員が見えていない!!

火花が発生し光っていたガスに引火!!

好評

## 天と地を見る ～地下埋設物と架空線の損傷防止対策～

時間 27分 DVD 45,000円(税別)

工事の廻りには架空線、地下には電気・ガス・通信・水道・下水道等の管が埋まっています。これら架空線・地下埋設物の損傷災害が発生しています。その多くは、指示の不徹底・試掘なしや判断ミスによるものです。事例にもとづき災害を再現、地下埋設物と架空線損傷事故を防止するポイントを解説します。

- 公衆災害とは
- 公衆災害のおよぼす影響
- 元請社員のインタビュー

### 地下埋設物損傷事故例

水道管・通信ケーブル・電力ケーブル・ガス管等が多い  
原因別事故発生状況/地下埋設物損傷・防止のポイント等

### 架空線損傷事故例

通信・電気・信号ケーブルが多い  
架空線損傷防止のポイント/架空線への防護管の措置等

凡例 TAViS TAViS対応作品/「ベーシック」販売価格 ☆見放題プラン TAViS「アンリミテッド」対応 (E)「アンリミテッド」オプションプラン対応



DVD・映像配信(TAViS)をご検討の方はこちら プラネックス Webサイト | <https://www.planex00.com>

# 道路・土木工事の災害防止対策

大好評

## 道路上の工事における労働災害事例とその防止対策

時間 25分 DVD 53,000円(税別) TAViS 53,000円(税別)

### 国道を車線規制し、ダミー人形を使って災害を忠実に再現しました!



実際の国道・工事現場で日常的に使っている高所作業車・タイヤローラー・クレーン車と、ダミー人形を使って道路上の工事における代表的災害事例と対策を6事例を再現します。災害実験とCGによる詳細説明によって、「なぜ、そうなるのか」「だから、こうしよう!」がすぐわかる! 工事にかかわるすべての方の心に、災害防止の意味が響き、安全ルールをまもる土壌作りに役立ちます。

- 墜落災害
- 挟まれ災害
- 玉掛け災害
- 巻き込まれ災害
- 飛来落下災害
- もらい事故

「災害発生時の対応と救助」(6分)も同時に収録しています。

## 土木工事における作業員の法的義務

時間 17分 DVD 53,000円(税別) TAViS 53,000円(税別)

安全確保は事業者だけに課せられた一方的義務なのでしょか? いいえ、土木工事の現場で働く作業員のみならずにも安全に関わる法的義務があるのです。

- 安衛法: 第26条  
事業者が講ずる災害防止措置に応じて必要な事項を守ること
- 安衛法: 第32条  
元方事業者等が講ずる措置を実施するための指示に従うこと

好評

## 作業員がみくびった時山がくる

時間 15分 DVD 53,000円(税別) TAViS 53,000円(税別)

下水管敷設現場。新管の接続作業の向こう側でバックホーが新たな溝を掘削している。まだ土止め支保工が設置されていない掘削地面から突然出水。駆け寄る作業員。そのとき目の側壁が崩れだした……掘削現場では当たり前前のヒヤリハット。ベテランなら、転がり落ちる土くれひとつにも前兆を予測するのに、未熟な作業員はまったく恐れない。土砂崩壊の恐ろしさは体験してからでは遅いのです。土砂崩壊災害の恐ろさが作業員に伝わります。

## 土木工事の安全シリーズ

### 土木工事の新規入場者教育

時間 15分 DVD 53,000円(税別) TAViS 53,000円(税別)

- 土木工事現場は、工事の進行に沿って様々な作業員が出入りします。はじめての現場に就く作業員には何かと不安が付き物です。安全に作業するために絶対に守ってほしいルールをドラマを通して指摘します。
- 災害に遭いやすい新規入場者
- 現場に入る前の安全教育
- 作業前の安全確認
- 重機災害防止のために
- 墜落災害防止のために
- 土砂崩壊災害防止のために一般注意事項

### 土木工事災害防止の職長の役割と責任

時間 15分 DVD 53,000円(税別) TAViS 53,000円(税別)

- 職長は現場の要となる存在であり、毎日の作業指導はもちろんのこと、災害が起こらないよう、作業員の安全を確保する義務もあるのです。ここでは職長の役割と責任についてわかりやすく具体的に解説しています。
- 災害原因の追及
- 職長とは
- 職長の一曰
- 職長の法的責任範囲

### 土木工事災害の事業者責任

時間 15分 DVD 53,000円(税別) TAViS 53,000円(税別)

- 災害は突然襲ってくるものです。不幸にして起こってしまった死亡災害。その原因はどこにあるのか、そして責任は誰が、どのようにして取らなければならないのかをドラマ形式で明確にしていきます。
- 災害の現況
- 発生原因の追及と説明
- 事業者の義務と責任

凡例 TAViS TAViS対応作品/「ベーシック」販売価格 ☆見放題プラン TAViS「アンリミテッド」対応 (E)「アンリミテッド」オプションプラン対応



DVD・映像配信(TAViS)をご検討の方はこちら プラネックス Webサイト | <https://www.planex00.com>

### 製造業から学ぶ安全対策 職長教育

**大好評** RST講座 職長教育映像教材集《全3巻》  
3巻セット価格 DVD 132,000円(税別) TAVIS 132,000円(税別)  
うち2巻セット価格 DVD 91,000円(税別) TAVIS 91,000円(税別)

職長教育に最適なシリーズ《全3巻》  
労働安全衛生法第60条では、現場職長に対する安全衛生教育について定められています。その安全衛生教育を担当するトレーナーを養成するのが「RST講座」です。このビデオは、中央労働災害防止協会(中災防)の東京・大阪教育センターで行われている「RST講座」で使用されている教材映像を1枚のDVDにまとめました。チャプターより選択して教材をご使用いただけます。

**RST講座 VOL.1** E  
チャプター付  
時間 89分 DVD 55,000円(税別) TAVIS 55,000円(税別)

- 講座における教育技法  
流れと教育方法 (10分)
- 講座における教育技法  
指導案の作成 (16分)
- マネジメント時代の職長の職務 (14分)
- 作業手順の定め方 (16分)
- 作業方法の改善を考える (16分)
- 作業環境・方法の改善 (17分)

**RST講座 VOL.2** E  
チャプター付  
時間 94分 DVD 55,000円(税別) TAVIS 55,000円(税別)

- ケース・スタディ  
一教え方・指導の仕方 (16分)
- 頑張る 田中職長  
一職長の監督と指示 (18分)
- 作業環境改善の方法  
(令和3年改訂版) (20分)
- 災害事例研究の進め方 (21分)
- マネジメント時代の職長の職務  
一問題解決を図る田中職長 (19分)

**RST講座 VOL.3** E  
チャプター付  
時間 68分 DVD 55,000円(税別) TAVIS 55,000円(税別)

- 作業環境・方法の改善 (17分)
- マネジメント時代の職長の職務 (19分)
- 田中職長と考える  
作業者の適正配置について (15分)
- 作業手順書の作成 (17分)

### 職長教育シリーズ《全5巻》

**必携** 第1巻 E  
こんな時あなたならどうする?!  
～作業時間中における指導指示の効果的方法～  
時間 21分 DVD 55,000円(税別) TAVIS 55,000円(税別)

**安全管理(ゼロ災・KYT・指差呼称)**  
作業指示が適切に伝わっていないと、安全・品質・能率の上で支障をきたす場合があります。それはどこに問題があるのでしょうか。職長が指示を出すときのポイントや対応を、人間関係を基盤にしたドラマで展開します。

第2巻 E  
確認していますか作業のポイント  
～作業手順の上手な活かし方～  
時間 17分 DVD 55,000円(税別) TAVIS 55,000円(税別)

**安全管理(管理・教育・リスクマネジメント)**  
作業手順があっても形骸化している職場で、職長が決められていることを徹底させるにはどうすべきか、作業手順の活かし方をテーマに、ドキュメンタリー風なタッチで分かりやすく解説します。

第3巻 E  
異常を異常として感じるか  
～異常に対する職場の感性をみがく～  
時間 20分 DVD 55,000円(税別) TAVIS 55,000円(税別)

**安全管理(管理・教育・リスクマネジメント)**  
作業者の異常に対する認識レベルの向上と「異常なこと」が速やかにラインに集約され、対処されることが必要です。それは、職場のコミュニケーションの問題でもあります。職場ミーティングや安全点検、職場巡視のあり方など、ドラマタッチの流れで取り上げます。

第4巻 E  
その作業方法で安全は守れますか  
～改善ポイントの見つけ方～  
時間 16分 DVD 55,000円(税別) TAVIS 55,000円(税別)

**安全管理(管理・教育・リスクマネジメント)**  
より安全で、快適に作業するには、どんな方法があるのか。機械や設備の変更といった大掛かりな対策ではなく、今までの作業のやり方をちょっと工夫してみる、作業方法の改善のノウハウと取り組み方についてご案内します。

第5巻 E  
作業環境の安全化に向けて  
～安全で快適な環境を作ろう～  
時間 18分 DVD 55,000円(税別) TAVIS 55,000円(税別)

**衛生・安全管理(管理・健康・教育)**  
作業環境改善に取り組みなかった事業所で災害が発生します。改善に対する姿勢、部下の提言への対応、快適な環境づくり等々、職長にとっての問題解決をドラマで描きます。

各巻にそれぞれ指導者ガイド(1部)と受講者ノート(10部)が付いています

### 製造業から学ぶ安全対策 KY・指差呼称

**好評** KY活動を活発化させよう E  
～ヒューマンエラーと危険感受性～  
時間 20分 DVD 55,000円(税別) TAVIS 55,000円(税別)

- 「基礎4R法の進め方」-Rのポイント  
「ブレンストーミング」の精神で4R法のやり方とポイントを解説。
- 「実践するKY」-トレーニング(T)段階から実践活動(K)へ。  
朝礼時などで行う短時間KY-1人KY、ワンポイントKY等
- 「危険感受性」とは、それをアップさせる5箇条  
産業現場では、今や必須の活動となっているKY活動。  
安全創業、安全生産の基礎となっています。  
その意義をしっかりと理解していただく作品です。

**人気作** 最新KYTの進め方 E  
～基礎4ラウンド法研修用～  
時間 23分 DVD 55,000円(税別) TAVIS 55,000円(税別)

中央労働災害防止協会ゼロ災推進部の監修のもと、従来の各種KYT 4ラウンド法の進め方ビデオ作品を見直しました。新しい事例のトレーニング用イラストとその再現映像を対比させながら、危険要因をわかりやすく解説するとともに、最新の進め方を紹介します。  
※小冊子(A5判・16頁)1冊付



### 大好評 ゼロ災とKYTシリーズ《全3巻》

危険予知訓練は極めて優れた、全員参加の先取り訓練であり、毎日職場で行える、ごく短時間の問題解決手法です。

第1巻 ☆  
危険予知訓練の進め方  
時間 17分 DVD 60,000円(税別) TAVIS 60,000円(税別)

職長教育や能力向上教育や職場で行う危険予知訓練ですが、自分たちのやりかたで効果が出ているのか不安になる方もいらっしゃる。この映像教材では、4ラウンド法の各ラウンドの役割、進行方法、ポイントなどを解説します。

- 危険予知訓練
- 4ラウンド法
- KYTレポートの書き方
- イラストシートの描き方



第2巻 ☆  
危険予知訓練の活かし方  
時間 16分 DVD 60,000円(税別) TAVIS 60,000円(税別)

危険予知訓練における最も大切な事は、現場に即した内容を、最も適したタイミングで予測し、チームで対処する事にあります。現場・現物でどう危険予知訓練を行っているのか、その活用方法について紹介します。

- 危険予知訓練の職場における活用
- ある職場における危険予知訓練の1日



第3巻 ☆  
【改訂版】やっていますか指差呼称  
時間 16分 DVD 60,000円(税別) TAVIS 60,000円(税別)

指差呼称とは主に災害が生じそうな場面や、作業が切り替わる場面で実施し、作業の正確性と安全性を高めるものです。その目的、やり方や効果について具体的に解説し、指差呼称の重要性について説きます。

- 指差呼称とは
- 指差呼称のやり方
- 指差呼称の目的
- 指差呼称項目とは
- 意識レベルの5段階とは
- 指差呼称の効果



### リニューアル・指差呼称シリーズ《全2巻》

**人気作** 第1巻 E  
指差呼称してありますか  
～定着化のポイント～  
時間 16分 DVD 55,000円(税別) TAVIS 55,000円(税別)

指差呼称とは、作業を安全に断りなく進めるための、注意力を高める確認方法です。このDVDでは現場をサービス業に置き、ヒューマンエラーについて基礎知識や指差呼称の効果等について解説しています。

第2巻 E  
指差呼称で防げ職場のヒューマンエラー  
時間 20分 DVD 55,000円(税別) TAVIS 55,000円(税別)

指差呼称が広く普及している製造現場での問題点、指差呼称の形骸化“マンネリ化”に焦点を当て、指差呼称の定着化のためのポイントを解説しています。

# 製造業から学ぶ安全対策 ヒヤリハット／非定常作業／リスクアセスメント

## ★ 仲間に伝えるヒヤリハット報告

時間 17分 DVD 60,000円(税別) TAVIS 60,000円(税別)

仕事をしていて「もう少しで怪我をすところだった!」ということがあります。このヒヤリとした、あるいはハッとしたことを取り上げ、災害防止に結びつけることが目的で始まったのが、ヒヤリハット活動です。このビデオから、製造現場に隠れているヒヤリハット事例に注目して、危険有害要因を把握しましょう。



## ★ 非定常作業のリスク対策

時間 16分 DVD 55,000円(税別) TAVIS 55,000円(税別)

災害が最も多い非定常作業を取り上げ、「作業手順書が決まられていない」という非定常作業についての作業手順書の作り方について解説するほか、チョコ停などのトラブルを例に、電源の停止、作業前の危険予知、想定外の異常処理など実践的な対処の進め方について紹介します。



## ★ 事故事例から学ぶ安全対策 《全3巻》

皆様の身の回り、身近なところで、危うく事故になりそうだったこと、ありませんか？ これからいまだに減らない、仕事での事故・災害、ヒヤリ・ハット事例を学習し、安全・安心作業について、みんなで一緒に考えていきましょう！

<h3>★ 事故事例から学ぶ安全対策 1</h3> <p>時間 20分 DVD 60,000円(税別) TAVIS 60,000円(税別)</p> <ul style="list-style-type: none"> <li>●ヒヤリハット 吊り袋を使わずパイプ搬送</li> <li>●事例1 荷物を運搬中に転倒</li> <li>●事例2 フォークリフトの積み荷がハリに接触</li> <li>●事例3 溶接中に感電</li> <li>●事例4 機械に巻き込まれ窒息</li> <li>●事例5 酸素欠乏</li> </ul>	<h3>★ 事故事例から学ぶ安全対策 2</h3> <p>時間 18分 DVD 60,000円(税別) TAVIS 60,000円(税別)</p> <ul style="list-style-type: none"> <li>●ヒヤリハット 脚立から飛び降りる</li> <li>●事例1 足場作業床からパイプの落下</li> <li>●事例2 フォークリフトのフォークから墜落</li> <li>●事例3 ロボットに激突される</li> <li>●事例4 機械に巻き込まれる</li> <li>●事例5 溶接中 可燃性ガスに引火・爆発</li> </ul>	<h3>★ 事故事例から学ぶ安全対策 3</h3> <p>時間 19分 DVD 60,000円(税別) TAVIS 60,000円(税別)</p> <ul style="list-style-type: none"> <li>●ヒヤリハット ポケットに手を入れ階段を降りる</li> <li>●事例1 脚立から身を乗り出し墜落</li> <li>●事例2 フォークリフトが作業員と接触</li> <li>●事例3 溶接中 火花が作業服に引火</li> <li>●事例4 墜落制止用器具を使用せず足場から墜落</li> <li>●事例5 吊り荷に激突された</li> </ul>
---	---	--

## ★ リスクアセスメントとは 《全2巻》

「リスクアセスメント」を効果的に進めるには、「リスク」の意味を正確に把握し理解した上で「リスクアセスメント」することが重要です。  
※小冊子「リスクアセスメントって何?」(向殿政男監修 A5判・16頁)1冊付

### ★ リスクアセスメントとは ~リスク編~

時間 10分 DVD 46,000円(税別) TAVIS 46,000円(税別)

グローバルスタンダードでは、安全は「許容できるリスク」とされています。「リスク」についての意味を正確に理解しましょう。リスクアセスメントは「リスクはゼロにならない」ということを念頭に置いて行う必要があります。

### ★ リスクアセスメントとは ~アセスメント編~

時間 10分 DVD 46,000円(税別) TAVIS 46,000円(税別)

KYは現場の活動であり、リスクアセスメントは管理活動です。存在するリスクを、システムにのせて適切に評価するやり方を紹介します。

### ★ 安全衛生パトロール ~実践のポイント~

時間 17分 DVD 55,000円(税別) TAVIS 55,000円(税別)

職場にある危険性を顕在化する前に見つけ出し、事故や災害の発生を未然に防止する活動が「安全衛生パトロール(職場巡視活動)」です。法令で定期的実施することが義務付けられた3種類のパトロールの実例を交え、わかりやすく解説します。

- ①安全衛生管理者や産業医によるパトロール
- ②経営者のトップのパトロール
- ③安全衛生スタッフが行うパトロール

### ★ 2025年版 リメイク Ver. 知っていますか 安全配慮義務

時間 43分 DVD 55,000円(税別) TAVIS 55,000円(税別)

実際の事例をモデルにドラマ化しました。過重労働・うつ病・管理者の対応・裁判の判決をケーススタディしつつ、「安全配慮義務」の考え方・実践の基本を、キャストが分かりやすく解説しています。前作を再構成し、新しい知見を盛り込んだ改訂版です。

# 製造業から学ぶ安全対策 ヒューマンエラー対策／災害事例／工具

## ★ 大好評 見るだけ教材 工場編 ~はさまれ・巻き込まれ災害~ 製造業向け

時間 18分 DVD 53,000円(税別) TAVIS 53,000円(税別)

この映像教材にはナレーションとテロップがありません！ 痛々しいリアルな災害事例の再現映像と正しい作業の対比から、見るだけで安全作業のやり方が理解できます。どんな国や地域の人でも「見るだけ」で正しい安全の知識が身につきます！

【内容】チャプターごとに再生可能です！

Case.1 H形鋼作業時の災害	Case.6 玉掛け作業時の災害
Case.2 H形鋼移動時の災害	Case.7 台車使用時の災害
Case.3 部材加工時の災害:1	Case.8 機械加工時の災害
Case.4 部材加工時の災害:2	Case.9 仕分け作業時の災害
Case.5 部材整理時の災害	Case.10 油圧式昇降作業台の災害



## ★ 好評 事例で学ぶ あなたが防ぐ労働災害 ~日常に潜む危険から身を守るために~ 多言語対応 日本語・英語・中国語

時間 73分 DVD 120,000円(税別)

労働災害の原因と対策について、実際に起きた再現映像から学ぶDVD教材です。工場の外で日常的に起こり得る16の災害事例を収録。あらゆるところに隠れる危険を回避するポイントをまとめています。私たちの仕事の様々な場面で起こる労働災害の事例を紹介し、災害が起こるポイントやその防止策を幅広く学んでいただける教材です。

【PART1】 私たちの日常に潜む危険、  
【PART2】 災害事例:転倒  
【PART3】 災害事例:墜落・転落  
【PART4】 災害事例:歩きスマホ  
【PART5】 災害事例:切れ



## ★ 大好評 災害事例に学ぶ 製造現場の安全対策 多言語対応 日本語・英語・中国語・タイ語・インドネシア語

時間 90分 DVD 180,000円(税別)

事故現場を完全再現！ 観て学び、災害ゼロを目指します。実際に起こった災害を忠実に再現し、リアリティを追求した映像から、事故の恐ろしさを感じて学べます。知識面だけでは得られない大きな教育効果が期待できる教材です。収録した7つの事例について、災害防止のポイントをどのような工場、設備機械でも通用する内容にまとめています。

災害事例1 設備の間欠運転中に手を...	災害事例5 材料の交換時にとっさに素手で...
災害事例2 無意識においていた左手に台車が...	災害事例6 重量物をクレーンの用具につけようとして...
災害事例3 設備が停止していると思い込んで回転体に触ったら...	災害事例7 フォークリフトのバック走行中に...
災害事例4 回転体に作業着の袖が引っかかり...	



## ★ 必携 工具の正しい使い方 《全2巻》 2巻セット価格 DVD 91,000円(税別) TAVIS 91,000円(税別)

生産活動には不可欠な職場の身近な工具。近年特段の教育・訓練を受けずに使用し、災害を繰り返すケースが増加しています。工具の正しい安全な扱い方、作業のコツなどのポイントを手動工具編と電動工具編2編成で映像化しています。従事担当者の再教育なども含め安全教育の映像教材として、お役にたください。

<h3>★ 工具の正しい使い方 ~手動工具編~</h3> <p>時間 27分 DVD 55,000円(税別) TAVIS 55,000円(税別)</p> <ul style="list-style-type: none"> <li>●モンキーレンチ ●ドライバー ●万力 ●パール</li> <li>●めがねレンチ ●プライヤ ●片手ハンマー</li> <li>●スパナ ●ペンチ ●タガネ</li> </ul>	<h3>★ 工具の正しい使い方 ~電動工具編~</h3> <p>時間 33分 DVD 55,000円(税別) TAVIS 55,000円(税別)</p> <ul style="list-style-type: none"> <li>●高速切断機 ●電動ドライバー ●電気ドリル</li> <li>●ロータリーハンドソー ●電気ディスク ●卓上ボール盤</li> <li>●電動インパクトレンチ ●グラインダー</li> </ul>
--	---



製造業から学ぶ安全対策 ヒヤリハット／非定常作業／リスクアセスメント

製造業から学ぶ安全対策 ヒューマンエラー対策／災害事例／工具


# 製造業から学ぶ安全対策 新規入場時教育 / 5S

**必携** 新入社員教育シリーズ  
**現場のルール** 新人向け

時間 15分 DVD 60,000円(税別) TAVIS 60,000円(税別)

**社会人としての基本を集約!**  
**内容ひとつひとつが仕事で活きる!!**

現場ではルールを守って作業をする事が最も大切です。自分勝手な理解で仕事を進めると失敗だけでは済みません。新入社員が必ず守るべき現場のルールとはどういったものがあるのでしょうか。



- 作業指示
- 服装
- 作業手順
- 社内歩行
- 報告・連絡・相談
- 4S

**好評** ~新規入場者の皆さんへ~  
**安全こそすべて** [改訂版] 新人向け

時間 19分 DVD 60,000円(税別) TAVIS 60,000円(税別)

**新入社員の安全教育の定番作品!**  
**リニューアル!**

作業に慣れていない新入者だからといって、職場での「安全」をないがしろにすることは、決して許されません。新入者に多発している労働災害をいかに少なくするか、「職場の安全」とはどのようなことか解説します。



- 職場に入ったら
- 労働災害の原因
- ケガ・災害を防ぐためには
- 仕事と安全のつながり
- 保護具、安全装置

**日々の作業行動災害を防ぐ** E  
~点検・確認・確認!~

時間 18分 DVD 55,000円(税別) TAVIS 55,000円(税別)

業種を問わず多くの事業場で行われている、身近な比較的軽微な作業においても災害が多く発生します。この映像教材は、それら作業に焦点を当て、災害事例やその行動分析から災害防止対策を解説します。

- カッターナイフ
- 移動梯子
- コンベア作業
- 台車
- 階段
- 脚立
- 手荷物運搬

**ゼロから学ぶ安全健康** E  
~初めて職場に入る人たちへ~ 新人向け

時間 15分 DVD 55,000円(税別) TAVIS 55,000円(税別)

リスクアセスメント、KY活動など様々な災害防止活動を進めていく中で、安全管理活動の基本は何といても「作業手順」「安全点検」「4S」の3つです。基本活動として行われている3活動を活性化し、効果的に活動を進めていくための考え方と具体的な進め方のポイントを解説します。

**多言語対応版 各別売**

DVD&TAVIS インドネシア語・タイ語・ベトナム語・中国語・英語

**大好評** 現場の5Sマニュアル 《全3巻》 新人向け

会社の重要な取り組みに、5S活動があります。5S活動を通じて安全で質の良い職場を実現すると共に、業務の効率向上・組織の活性化を目的とした全員参加による問題解決を行いましょ。

**第1巻 整理・整頓の進め方**

時間 20分 DVD 60,000円(税別) TAVIS 60,000円(税別)

「整理」とは、5Sの第一段階であり、材料・工具・品物などを必要なものと不要なものに分け、不要な物は取り除いて処分することです。第二段階「整頓」とは「整理」によって必要と判断されたものを、誰でも確実に元の位置に戻せるしくみを構築する取り組みです。

- 5Sとは
- 整理とは
- 整頓とは



**第2巻 清掃・清潔と目で見える管理**

時間 18分 DVD 60,000円(税別) TAVIS 60,000円(税別)

第三段階「清掃」とは掃除をしてゴミ・汚れのないきれいな状態にすると同時に細部まで点検することです。そして5S活動における第四段階「清潔」とは3S(整理・整頓・清掃)を徹底して、汚れのない良好な状態を維持することです。

- 清掃とは
- 5S活動における清潔と目で見える管理
- 清潔とは



**第3巻 しつけと定着化**

時間 18分 DVD 60,000円(税別) TAVIS 60,000円(税別)

5S活動における第五段階「しつけ」について学んでいきます。上司に言われたから行動する状態では、しつけとして習慣づけられるまでには至りません。ルールを身につけ習慣化するには、まず、しつけの問題状況を整理する必要があります。

- 5S活動における しつけの重要性
- ルールを身につけ習慣化するには
- 叱り方の7原則
- 5S活動の効果




# 製造業から学ぶ安全対策 はさまれ・巻き込まれ / ルール / 新入社員教育

**大人気** **なぜ不安全行動をするのか** [改訂版] ~その心理的要因をさぐる~

時間 16分 DVD 60,000円(税別) TAVIS 60,000円(税別)


この映像教材は、不安全行動にスポットを当て、その行動要因を探ります。人間は「横着や楽をしたいという気持ち」からよくない行動と分っていながら、不安全な行動をしてしまいます。このような特性を、3つのアプローチから解説します。



**大好評** **はさまれ・巻き込まれ災害を防ぐ** E

時間 15分 DVD 60,000円(税別) TAVIS 60,000円(税別)

「はさまれ・巻き込まれ」災害は、主に機械の掃除や点検などの非常作業中に発生するケースが多いです。この災害を防ぐには、機械の運転を完全に停止し、安全ガードの設置や鍵付きロック装置の活用が不可欠です。このビデオを使って従業員の「はさまれ・巻き込まれ」災害への危険感受性を高めましょう。



**ストップ! はさまれ・巻き込まれ災害** E  
~こんな不安全行為をなくそう~

時間 18分 DVD 55,000円(税別) TAVIS 55,000円(税別)

不安全行動をなくして在来型繰り返し災害を防ごう!  
「はさまれ・巻き込まれ災害」の要因の一つ不安全行動による災害事例の原因と対策および正しい作業を紹介します。

- 故意に安全装置を外して挟まれる
- 機材の荷崩れで足を挟む
- 台車の操作で足を挟まれる
- フォークリフトに挟まれる
- 脚立で手を挟む
- ベルトコンベアに巻き込まれる
- 治具を使わず手を巻き込まれる
- パレットの車輪に手を挟まれる
- 吊り荷に手を挟まれる

**どこでも はさまれ・巻き込まれ** (全2巻) ~はさまれ編~ ~巻き込まれ編~

2巻セット価格 DVD 91,000円(税別) TAVIS 91,000円(税別)

つい起こしてしまう「はさまれ・巻き込まれ災害」が如何に怖い災害であるかを再現シーンを通して視聴者の五感に訴えかけます。

**どこでも はさまれ・巻き込まれ** E  
~はさまれ編~

時間 15分 DVD 55,000円(税別) TAVIS 55,000円(税別)

- ロールに挟まれる、ベルトに巻き込まれる、ボール盤に巻き込まれる、作業服の袖やタオルが巻き込まれる、等々…
- 数多くの「はさまれ・巻き込まれ」災害事例を具体的に取り上げることで日々の作業の中に如何に多くの危険が潜んでいるかを実感できる構成。
- 撮影技術や人形等を駆使して「はさまれ・巻き込まれ」災害の怖さ・悲惨さを再現。
- 悲惨な災害から自分を守るために作業手順書・職場のルールを守ることを理解するとともに、設備面での災害防止対策も提案。

**どこでも はさまれ・巻き込まれ** E  
~巻き込まれ編~

時間 15分 DVD 55,000円(税別) TAVIS 55,000円(税別)

**製造社員やっていいこと・悪いこと** 《全2巻》

目の前にある部品をマニュアル通りに組み立てる。ひと月の生産目標を達成する。これは重要なことです。しかし、製造現場で働く社員に求められることはそれだけなのでしょうか。この映像教材は、「どういう人材が製造現場で求められているのか」「どうすれば求められる人材になることができるのか」を新入社員自身が考え、実践していくためのものです。一人前の製造社員として成長し、ものづくりの喜びを知る——。そんな新入社員を育成するために、ぜひお役立てください。

**大好評** 第1巻 **社会人のマナー・現場のルール**

時間 40分 DVD 35,000円(税別)

【Part1】マナーと身だしなみ  
● 「公」と「私」のちがひ  
● 身だしなみの3つのポイント  
● マナーのポイント  
● 信頼関係の土台

【Part2】ルールを守る  
● 職場のルールの意味と目的  
● 5Sのポイント  
● ルール違反が事故につながる  
● 新入社員としての仕事の姿勢

第2巻 **仕事のチームワーク・現場改善**

時間 35分 DVD 35,000円(税別)

【Part1】同じ職場で働く仲間とは  
● 手直しの時間はムダな時間  
● 不良品は全員の責任  
● チームワークとは / 目的  
● チームワークは馴れ合いではない

【Part2】あくなき追求  
● 改善の意味と目的  
● 「より良いものをより早く」の理由  
● 技術の進歩  
● 仕事の姿勢  
● 改善の追求

製造業から学ぶ安全対策 / 5S

製造業から学ぶ安全対策 / ルール / 新入社員教育

# 感電災害対策

大絶賛

## 低圧電気による感電の怖さと防止対策!

時間 21分 DVD 53,000円(税別) TAVIS 53,000円(税別)

### 電気を正しく恐れ、キチンと対策する!

活線状態で、電動工具のコードが破損しているときに絶縁テープを巻いて修理や刃型開閉器(ナイフスイッチ)等の操作をする... これらは感電災害になりやすい作業であり、特別教育の必要があります。低圧電気に詳しくない作業員の目線で、低圧電気についての疑問を解消していきます。低圧電気取扱い作業特別教育の補助教材として活用していただき、正しい知識を身につけましょう。

- 感電災害発生!  
二次災害に注意して救助するには?
- 電工ドラムの意外な落とし穴  
● アーク溶接作業に潜む感電の怖さと対策
- 人はずどのくらいの電気で、どんなダメージを受けるのか?  
● 手持型電燈等の照明器具による感電災害
- 夏場に感電災害が多い理由とは?  
● 作業前点検の重要性
- 漏電の怖さと対策
- コード損傷が招く短絡(ショート)の怖さ



## 新・電気取扱い作業の安全

時間 20分 DVD 55,000円(税別) TAVIS 55,000円(税別)

低圧電気でも感電したときに人体に流れる電流の大きさ、通電時間、通電経路、その時の作業者の健康状態によっては死亡災害に至ることもあります。このビデオでは、低圧電気取扱い作業を安全に行うための必要な「知識」と「技能」を災害事例等を織り込んで、映像でわかりやすく解説します。現在、当社で販売している特別教育補助教材「電気取扱い作業の安全」に新しい知見・画像を取り入れた改訂版です。



## 移動式クレーンの感電災害防止

時間 20分 DVD 29,000円(税別)

クレーン作業中に送電線や配電線に接触する感電災害が多発しているため、この作品では事故事例研究でその原因と防止対策を解説します。

- 事例1: ビル建設作業中の送電線での感電負傷事故(ホイールクレーン)
- 事例2: 看板設置作業中の配電線での感電負傷事故(ホイールクレーン)
- 事例3: 住宅建設作業中の配電線での感電負傷事故(積載型トラッククレーン)
- 事例4: 植栽作業中の感電事故(積載型トラッククレーン)

## ～新・低圧電気取扱いの基礎知識～《全5巻》

5巻セット価格 DVD 146,000円(税別)

この映像教材は、低圧電気取扱い特別教育の学科別に、講義だけでは伝えにくい内容を、CGやリアルな現場の映像でわかりやすく解説します。また、新入社員の電気保安教育にもご活用いただけます!

<p>大好評</p> <p>見てナットク! 低圧電気の基礎知識</p> <p>時間 29分 DVD 33,000円(税別)</p> <p>&lt;内容&gt; ①低圧の電気の危険性 ②漏電 ③接地 ④短絡 ⑤電気絶縁</p>	<p>これでまるわかり! 低圧の電気設備</p> <p>時間 39分 DVD 33,000円(税別)</p> <p>&lt;内容&gt; ①配電設備 ②受変電設備 ③配線 ④電気使用設備 ⑤保守及び点検</p>	<p>使い方がわかる! 安全作業用具</p> <p>時間 27分 DVD 42,000円(税別)</p> <p>&lt;内容&gt; ①絶縁用保護具・絶縁用防具等 ②絶縁用防護具 ③検電器 ④その他の安全作業用具 ⑤安全作業用具の管理</p>	<p>動きがわかる! 低圧活線作業・活線近接作業</p> <p>時間 28分 DVD 42,000円(税別)</p> <p>&lt;内容&gt; ①作業者の絶縁保護 ②停電回路に対する措置 ③充電回路の絶縁防護 ④作業管理</p>	<p>大切さがわかる! 低圧電気の関係法令</p> <p>時間 26分 DVD 33,000円(税別)</p> <p>&lt;内容&gt; ①労働安全衛生法と関係法令 ②安全衛生教育 ③安全基準 ④その他の関係指針・規格等</p>
--	---	---	---	---

# 感電災害対策

大好評

## 感電事故の救急処置

～事故に直面した時どう対応すべきか～

時間 本編32分+付録9分 DVD 45,000円(税別)

本ビデオでは、CGを使った感電と電撃症のメカニズムの説明の後、感電事故時の胸骨圧迫、AEDを用いた救急処置、熱傷・骨折・熱中症の応急手当など、工場・事業所などで起こり得る様々な事故への対応を、臨場感あふれる映像とともに学べます。また、最新機種のアートショックAEDも含む、AEDの使用法や種類、注意点について付録で詳しく説明しています。

- 【本編(32分)】
- 感電と電撃症のメカニズム
- 感電事故の救急処置
- 熱傷の応急処置
- 骨折の応急処置
- 熱中症の応急処置
- スズメバチ等に刺された時の応急処置

JRC蘇生ガイドライン2020対応

必携

## 建設現場における感電事故の防止

電動工具など

時間 22分 DVD 29,000円(税別)

電動工具・アーク溶接機などを使っている建設現場では、感電などの生命にかかわる重大な事故が起こる危険がひそんでいるため、注意が必要です。この作品は、建設現場の作業員や従業員の方を対象に、主な『感電事故』について取り上げ、事故事例をひとつずつ検証しながら、わかりやすく解説しています。

- 電動工具による感電事故
- 電工ドラムによる感電事故
- アーク溶接機による感電事故
- 電線・ケーブルによる感電事故
- 移動式クレーンによる感電事故
- まとめ(感電の人体への影響)

好評

## 潜入! 低圧電気の事故現場

時間 23分 DVD 29,000円(税別)

なにげなく使用している電気。しかし日常の作業や単純作業中に、うっかりミスや勘違いなど、ちょっとしたことで事故が起こります。このビデオでは工場・事業所内で、電動工具の取扱いや配線工事作業など低圧電気を取扱う中で起きた死亡事故事例を、迫力ある映像で再現しています。

- 電動工具の漏電による死亡事故
- 交流アーク溶接機による死亡事故
- 誤接続による死亡事故
- 低圧配線作業中の死亡事故
- 分電盤で作業中にアーク火傷事故
- 感電による墜落死亡事故

## ここがポイント! 電気の安全

時間 23分 DVD 29,000円(税別)

電気の取扱いや感電に関する基本的な知識を、コミカルにわかりやすく解説し、最後まで飽きずに見られる内容です。電気担当者を命ぜられた新入社員の七海と、おっちょこちょいながらも様々な危機を乗り越えてきた経験豊富な牛田課長とともに、電気安全の知識についてひとつずつ学んでいきます。

- 電気が作られ、工場・事業所などに届くまで
- 感電・漏電の仕組み、アース線や漏電遮断器などの防止対策
- ショートの仕組み
- 定格電流の解説、実験映像
- プラグの悪い例、トラッキング現象
- プラグ・コードの取り扱い方や注意点、感電時や停電時の対処方法

好評

## 電気設備事故事例に学ぶ①

～予定外作業・作業変更の落とし穴～

時間 22分 DVD 29,000円(税別)

現場では、様々な事情により急な“作業変更”や“予定外(計画外)作業”を余儀なくされるケースが出てきます。自家用電気設備における作業変更等に起因する事故事例を検討し、教訓を探る内容としています。

- 事故を招きやすい作業変更
- 作業変更時に注意すべき点
- 作業変更による事故事例 (まとめ)

## 電気主任技術者に連絡した?

～事故に直面した時どう対応すべきか～

時間 30分 DVD 45,000円(税別)

電気主任技術者への連絡を怠ったことによる重大事故が多く発生しています。実話をベースに電気事故事例とその原因、再発防止策を臨場感あふれるドラマで表現しました。電気設備に関わる工事者等への社内教育や、保安教育などにご活用ください。

- 【内容】
- 第一章 工場設備の改修工事計画に係る感電事故
  - 第二章 高圧ケーブル敷設工事に伴う感電事故
  - 第三章 自家用電気工作物からの波及事故
  - 第四章 漏電遮断器取替作業中のアーク火傷事故
  - 第五章 ブラインド交換作業時に発生した感電・転落事故

## 電気設備事故事例に学ぶ②

～年次点検中の感電事故～

時間 22分 DVD 29,000円(税別)

自家用電気設備の年次点検の際の感電事故事例を検討し、そこから導かれる留意点をまとめています。

- 部分停電の状態、絶縁用保護具・防具の使用を怠ったまま点検作業中、高圧充電部に触れ感電負傷!
- 年次点検と感電事故
- 年次点検における事故事例 ● 感電事故防止対策のポイント(まとめ)



# 感電災害対策

大好評

## キュービクル式高圧受電設備のすべて〈全3巻〉

**キュービクル式高圧受電設備のすべて**  
～基本構造から安全対策まで～

時間 37分 DVD 29,000円(税別)

安全性の高いキュービクルでも、感電・火傷事故は毎年起こっています。内部構造から事故防止対策まで学べる充実した内容で、電気主任技術者、電気担当者、工事作業の方だけでなく、新人電気主任技術者の教育研修用としてもお使いいただけます。

**キュービクル式高圧受電設備のすべて Part II**  
～波及事故防止のための保守・点検のポイント～

時間 32分 DVD 29,000円(税別)

高圧受電設備からの電気事故、特に波及事故は、社会的にも大きな影響を及ぼします。実際に起きた具体的事例を取り上げ、障害や事故の予兆を見逃さないための保守・点検のポイントなどを紹介し、波及事故の未然防止策についてわかりやすく解説します。

**キュービクル式高圧受電設備のすべて Part III**  
～映像で学ぶ月次点検～

時間 66分 DVD 55,000円(税別)

キュービクルの月次点検の内容になります。日本電気協会発行の「自家用電気工作物保安管理規程」に準拠させ、専任、兼任、外部委託のそれぞれに対応できるように制作しました。また、経験者のノウハウや不具合事例も紹介しており、実際の現場で役立つ内容です。

## 検証！過失によるキュービクルでの感電事故事例

時間 32分 DVD 45,000円(税別)

工場・事業所などの自家用電気設備の点検作業、電気担当者、電気主任技術者等を対象とし、過失によるキュービクルでの感電事故事例を紹介しています。近年実際に起きた感電事故をもとに、5つの事例を臨場感あるドラマ仕立てとしてしています。また、事故の【原因】と【対策】を掘り下げてわかりやすく解説しており、保安教育や、電気の特別教育などにご活用いただけます。

- 体調不良が事故を招く
- 「危険予知活動なし」が事故を招く
- 思い込みが事故を招く
- 安易な考えが事故を招く
- 曖昧な指示が事故を招く

## 高圧・特別高圧電気取扱の基礎知識〈全3巻〉

「高圧・特別高圧特別教育」の内容に基づき、工場・事業所、建設現場などで高圧電気を取り扱う作業員や担当者、電気工事の方など幅広い方々を対象とした映像教材です。特別教育講習会の補助教材としてもお使いいただけます。

**1 使い方がわかる！安全作業用具編**  
ユニバーサル

時間 31分 DVD 42,000円(税別)

- 絶縁用保護具・絶縁用防具
- 活線作業用器具／装置
- 絶縁用防護具
- 検電器
- 短絡接地器具
- 安全帯
- その他の安全用具
- 安全作業用具の管理

**2 動きがわかる！高圧活線作業・活線近接作業編**  
ユニバーサル

時間 23分 DVD 42,000円(税別)

- 第1章 作業員の絶縁保護
- 第2章 充電回路の防護
- 第3章 安全な距離の確保
- 第4章 停電・送電作業
- 第5章 活線作業・活線近接作業時の作業管理

**3 重要さがわかる！高圧電気の関係法令編**

時間 26分 DVD 42,000円(税別)

- 労働安全衛生法と関係法令
- 安全衛生教育
- 安全基準
- その他の関係指針・規格等

## 好評 不安全行動による電気事故を防ぐ

時間 26分 DVD 29,000円(税別)

不安全行動とは、自分の意思であえて危険を冒す行為です。工場・事業所の電気設備などの現場においても、危険を軽視した行動をとったり、慣れや過信による安易な判断から事故に至るケースが見られます。主にベテラン作業員による不安全行動に焦点を当て、要因や背景を探るとともに、防止対策の手がかりを考え、意識を深める内容としています。

- 不安全行動とは
- 不安全行動による事故事例
- 人はなぜ、不安全行動をするのか
- 不安全行動の防止対策

## ヒューマンエラーによる事故を防ぐ

時間 28分 DVD 29,000円(税別)

単純な勘違いやうっかりミスなど、ちょっとした失敗が、時には思わぬ電気事故を引き起こすことがあります。実際の感電事故事例を参考に、ヒューマンエラーを起こす人間の行動を心理学的な観点から分析し、事故につながらないようにするための具体的な防止対策をご紹介します。

- ヒューマンエラーとは何か
- ヒューマンエラーによる事故を防ぐための基本

監修：立教大学 現代心理学部 心理学科 芳賀 繁 教授

# 転倒防止／腰痛予防／一般事業所(オフィス)向け

好評

## 腰痛 その予防と対処法

～新・腰痛予防対策指針対応版～

時間 20分 DVD 55,000円(税別) TAViS 55,000円(税別)

業種、職種、作業内容を問わず頻繁に起こる腰痛。今や業務上疾病の6割を占める労働災害となり、平成25年には厚生労働省の「職場における腰痛予防対策指針」も改訂されました。本作品は、腰痛防止のポイントを解説し、さらに、実際に腰痛が起きたときの対処法および腰痛予防体操、ストレッチング、生活習慣なども紹介します。

- 重量物取扱い作業/立ち作業/座り作業/介護・看護作業/車両運転等
- 腰痛予防対策 作業環境の改善/リスクアセスメント

## 転倒防止 簡単ストレッチ

～毎日1分でからだが変わる～

時間 15分 DVD 55,000円(税別) TAViS 55,000円(税別)

転倒は、近年最も多く発生している労働災害です。作業員の身体機能・感覚の衰えなどから、わずかな段差や平坦なところでの“滑る”など、なかなか災害は減りません。この映像教材は、転倒災害を防ぐ「自然な体の動きを取り戻すストレッチ」を紹介します。朝礼、休憩時間などの短い時間でだれでもどこでも簡単にでき、すぐに効果を実感できます。

- 転倒と身体機能
- 身体機能を改善するストレッチ
- 転倒防止のための環境整備のポイント

## 腰は体の要 仕事の要

～腰痛予防対策とストレッチ～

建設業向け

時間 22分 DVD 45,000円(税別)

建設現場で働く作業員の方の腰への負担は相当大きくなります。腰痛についての知識と、作業前の簡単ストレッチを紹介します。

- 腰痛の災害事例 (とび工・内装工・鉄筋工・配管工等)
- 腰痛の予防対策 (1)作業 (2)設備 (3)健康
- 腰への負担
- 腰痛リスクチェック9項目
- 急性腰痛・ギックリ腰等の原因
- 現場でできるプラスワンストレッチ
- 慢性腰痛の原因
- 生活習慣の改善
- 労災認定
- セルフケア

好評

## 【雪・凍結】冬の危険！

～交通災害・転倒を防ぐ～

時間 16分 DVD 55,000円(税別) TAViS 55,000円(税別)

冬に多くなるのが、雪や凍結によるスリップなどの交通事故・災害、構内での転倒・転落事故などです。この映像教材は、交通事故・災害防止では事前の備え、実際の冬道走行の具体的なポイントと注意事項を解説、転倒転落災害では環境整備面と行動面の対策を解説します。冬の豪雪時に撮影した迫力ある映像で、働く人たちの危険に対する対策を解説します。

【内容】 ● 交通事故 ● 事業場構内での災害 ● その他の冬の災害

## オフィスの事故防止〈全2巻〉

### 第1部 自分で学ぶ安全対策

時間 23分 DVD 60,000円(税別) TAViS 60,000円(税別)

【整理整頓が不十分で起こる災害事例：5Sの徹底】  
● 資料を取ろうと手を伸ばした際に飲み物を倒してしまい火傷…等

【リスクテイキングが原因で起こる災害事例：危険予知】  
● 蛍光灯の交換で椅子を使用し、安定感を失い落下してケガをする…等



### 第2部 組織で進める安全対策

時間 23分 DVD 60,000円(税別) TAViS 60,000円(税別)

【5Sの徹底が不十分で起こる災害事例：ヒヤリハット】  
● 床に露出していた配線ケーブルに気づかず、足を引っかけて転倒…等

【オフィスレイアウトが原因で起こる災害事例：ヒヤリハット】  
● ドアの向こうに、相手がいるのかわからず、開けた時に衝突…等



## ビデオですぐわかる「情報機器作業における労働衛生管理のためのガイドライン」入門

2巻セット価格 DVD 80,000円(税別)

令和元年に「情報機器作業における労働衛生管理のためのガイドライン」が、大幅に改定されました(令和3年12月一部改正)。このガイドラインでは事業者に対してパソコンなどの情報機器を使用する作業の環境を整えることだけでなく、作業員への教育や健康管理を推進することが望ましいとされています。そこで本教材では、このガイドラインの内容を映像化してわかりやすく学習できるようにいたしました。職場の作業環境改善と作業員の教育にご活用ください。

### 第1巻 情報機器の作業環境と適切な管理

時間 21分 DVD 50,000円(税別)

- ディスプレイへの映り込み防止
- 各種設定や調整
- 空調や騒音対策
- 情報機器の清掃と定期点検
- デスクトップとノート型パソコン
- 椅子、机・作業台の調整
- ソフトウェアを統一して使用
- 高齢者等への配慮

### 第2巻 情報機器作業の健康への影響と管理

時間 24分 DVD 50,000円(税別)

- 眼、体、心の疲れの原因と対処法
- 職場でできる簡単な対処法・ストレッチ
- セルフケア、職場環境改善、産業医への相談
- 通常の健康診断に加えて、眼科検査も厚生労働省が推奨



転倒防止／腰痛予防／一般事業所向け

感電災害対策

# 職場のマナー／コミュニケーション

好評

## 新入社員教育シリーズ 職場のマナー 新人向け

時間 18分 DVD 60,000円(税別) TAViS 60,000円(税別)

### 社会人としての基本を集約！ 内容ひとつひとつが仕事で活きる！！

職場という現場の中で働く上で、守らなければならないいくつかの決まりがあります。マナーが守れる人は、思いやりのある誠実な人という印象を与え、他者からの信頼につながります。ビジネスパーソンにとって大事なことは、社内外の関係者から信頼を得ること。この作品でビジネスパーソンの基礎である職場のマナーについて学んでいきましょう。



- 【内容】
- あいさつ ●服装 ●メール ●名刺交換 ●会議
  - 時間 ●電話 ●文章 ●席次

## 心理的安全性〈全2巻〉イキイキ働くためのコミュニケーション・シリーズ

「心理的安全性」とは、組織の中で自分の考えや気持ちが否定(拒絶)されたり罰せられないと確信でき、誰に対しても安心して発言できる状態のことです。心理的安全性が高く風通しの良いチームにするためには、どのようにすればよいのか解説します。

大好評

第1巻

### 心理的安全性の高め方 ～リーダー向け～

時間 33分 DVD 60,000円(税別)

心理的安全性を高めるために、リーダーはどのようにチームを運営していけばいいのでしょうか。リーダーの取るべき態度や役割などを紹介して、心理的安全性の高め方を解説します。

第2巻

### 心理的安全な職場をめざして ～メンバー向け～

時間 30分 DVD 60,000円(税別)

心理的安全性を高めるために、リーダーはどのようにチームを運営していけばいいのでしょうか。メンバー間の相互理解の大切さや、各人が注意すべき具体的なポイントを解説します。

## 職場のコミュニケーション・スキル2〈全3巻〉イキイキ働くためのコミュニケーション・シリーズ

日頃の職場コミュニケーションの中で、言われた人や周囲で見聞きしている人の気分を害する言葉づかいへの対策が求められています。普段のコミュニケーションを見直すことでパワハラを摘み、職場のメンバー全員が働きやすくなる。

最新作

第1巻

### インシビリティからシビリティへ 礼節ある職場づくり

時間 20分 DVD 65,000円(税別)

「インシビリティ」とは「礼節を欠いた」「無礼な」の意味。挨拶を無視したり、軽蔑したりという言動が相当します。パワハラを生まないための防止対策としてもお使いいただける教材です。

最新作

第2巻

### アンコンシャス・バイアスと マイクロアグレッション 基礎編 その一言、大丈夫？

時間 19分 DVD 65,000円(税別)

職場で「アンコンシャス・バイアス(無意識の偏見)」が原因である「マイクロアグレッション(些細な攻撃)」が問題になっています。放置すると、メンバーの信頼関係が崩れたり、メンタル不調にもつながるため対策が不可欠です。「基礎編」では、事例を通してその問題点を見ていきます。

最新作

第3巻

### アンコンシャス・バイアスと マイクロアグレッション 実践編 その一言、どう防ぐ？

時間 19分 DVD 65,000円(税別)

「アンコンシャス・バイアス」は誰にもあるものですが、それを「マイクロアグレッション」にしないためにはどうすれば良いのでしょうか。「実践編」では事例を通して防止策を見ていきます。

# コンプライアンス教育／カスタマーハラスメント対策

最新作

## 知らなかったでは許されない 取適法

時間 51分 DVD 100,000円(税別)

### 「下請法」→「取適法」へ！ 2026年1月、大改正！ コンプライアンス違反を防止し、取引先との信頼関係を築く研修教材

「下請法」が改正され、2026年1月1日から「取適法(中小受託取引適正化法)」に変わりました。「取適法」では、適用範囲の拡大や禁止行為の追加などが行われ、違反行為に対する取締りの強化も予想されるため、発注者となる企業では一層の対策を講じる必要があります。そのためには、業務を委託する可能性のある全従業員が取適法を正しく理解し、意図しないコンプライアンス違反を防止することが重要です。本教材では、委託事業者に課される「4つの義務と11の禁止事項」のポイントを、1話約6分のドラマ&解説でテンポよく学べます。リアルなケースドラマが自分ごと化を促し、高い研修効果を期待できます。

- 【内容】
- 「買いたたき」 ●「不当な経済上の利益の提供要請」「購入・利用強制」
  - 「返品」 ●「受領拒否」「不当な給付内容の変更」
  - 「不当なやり直し」「減額」 ●「有償支給原材料等の対価の早期決済」
  - 「支払い遅延」

## 仕事を守る 情報セキュリティ対策〈全2巻〉

近年のサイバー攻撃は官公庁や重要インフラだけでなく、Webサイトの改ざんやビジネスメール詐欺など一般企業を狙うものも増えています。スマホやPCを起点にして被害が発生することが多く、一般社員はもちろん管理職であっても、職務を遂行する上で遭遇する可能性があります。では、どのような対処が求められるのでしょうか。

第1巻

### 仕事を守る 情報セキュリティ対策 個人編

時間 22分 DVD 60,000円(税別)

- 【内容】
- 探せば見つかるでしょが危ない【スマホの紛失】
  - 得意先の入金口座が変わった？【ビジネスメール詐欺】
  - 他社製品の悪口を書いたら…【SNSへの投稿・誹謗中傷に巻き込まれ】
  - 急ぎだからWi-Fi使ってもいい？【公衆ネットワーク】
  - なぜこっそりやってしまうのか
  - 【不正リスクの3要素 動機・機会・正当化】

第2巻

### 仕事を守る 情報セキュリティ対策 組織編

時間 22分 DVD 60,000円(税別)

- 【内容】
- 身代金を支払う前にできること【ランサムウェア】
  - Webが書き換えられてしまった【サイト改ざん】
  - 重要情報がダダ漏れに【クラウドの設定】
  - 関連会社から攻撃が！？【サプライチェーン攻撃】
  - 組織が被害を拡大する【最小権限の原則、退職者・移動者管理】

新作

## カスタマーハラスメント〈全2巻〉

厚生労働省「カスタマーハラスメント対策企業マニュアル」準拠

### 不当クレーム対応、BtoB対策にも役立つ！

パワーハラスメントなど職場での嫌がらせが問題視されています。事例を交えて紹介しています。社内研修用にお使いください。

第1巻

### カスタマーハラスメント 企業に求められる カスタマーハラスメント対策

時間 36分 DVD 65,000円(税別)

- 【内容】
- カスハラ発生！
  - カスハラとは？(定義、類型 ほか)
  - カスハラの判断ポイント
  - 現場での初期対応と予防対策
  - 不当クレームへの対応(電話、無断撮影 ほか)
  - 下請けへのカスハラ(BtoB) ●組織としての対応

第2巻

### カスタマーハラスメント 公務職場の カスタマーハラスメント対策

時間 33分 DVD 65,000円(税別)

- 【内容】
- カスハラ発生！
  - カスハラとは？(定義、類型 ほか)
  - カスハラの判断ポイント
  - 現場での初期対応と予防対策
  - 不当クレームへの対応(電話、無断撮影 ほか)
  - 組織としての対応



# メンタルヘルス／ハラスメント対策

大好評

## 健康経営時代のメンタルヘルスクア対策〈全2巻〉

コロナ禍でますます重要となってきた社員のメンタルヘルスクア対策。さらに最近、適応障害、発達障害、気分障害、性格の問題など、様々な課題を考えるべき必要性も生じています。健康経営を推進し、多くの企業から賛同を得ている監修者が、セルフケアとラインケアの各々に関し、最新の知見に基づく実践的な対策を解説します。

**第1巻** **メンタルヘルス不調とセルフケア対応**

時間 20分 DVD 50,000円(税別)

- 働く環境が大きく変わった
- メンタルヘルス不調の原因とは
- セルフケアの進め方(ストレスやメンタルヘルスに対する正しい知識/ストレスチェックなどの活用/ストレスへの対処)

**第2巻** **健康経営からみたラインケア対応**

時間 25分 DVD 70,000円(税別)

- 「いつもと違う」部下に気づく裁判事例1
- 「いつもと違う」部下への対応裁判事例2
- 職場復帰への支援
- エピソード〜健康経営における管理職の役割

最新作

## シン・職場のハラスメント〈全2巻〉

職場の人間関係やコミュニケーションのあり方と共に形を変えてきた職場のハラスメント。「もうパワハラ対策は十分」、「今どきセクハラなんて起きない」という声も聞こえてきますが、被害を訴える声は高止まりしています。このシリーズは、被害者の心の声を事例に組み込み、「分かった」つもりの間違いへの気付きを促し、ハラスメントの認識を見直す事を目的とした教材です。

**第1巻** **パワーハラスメント編**  
～その言動 なぜパワハラ?～

時間 21分 DVD 65,000円(税別)

- パワハラの種類と6類型
- 事例 同僚からの嫌がらせは細かすぎる上司
- 事例 物言わぬ教えない上司
- 事例 CCメールがパワハラ?
- 事例 同僚からの嫌がらせはパワハラ? モラハラ?

**第2巻** **セクシュアルハラスメント編**  
～「そんなことぐらい」がセクハラに?～

時間 25分 DVD 65,000円(税別)

- セクハラの種類、対価型セクハラと環境型セクハラとは
- 事例 「頭ポンポン」はセクハラ?
- 事例 疑似恋愛型セクハラ
- 事例 この服、セクハラ?
- 事例 アンコンシャスバイアスとセクハラ
- 事例 宴会とセクハラ

最新作

## マルっとわかる! 職場のハラスメント

時間 34分 DVD 65,000円(税別)

職場で気になる様々なハラスメント。どのように対応していけば良いのでしょうか。事業主に法律による防止義務が課せられているパワハラ、セクハラ、マタハラと、法的規制の無いハラスメントを、事例と解説を通して考える教材です。

- パワハラ 暴言によるパワハラ、LGBTQのアウティング
- セクハラ 肩もみ、疑似恋愛、不倫自慢、アンコンシャスバイアス
- マタハラ 状態への嫌がらせ型
- カスハラ B to B
- モラハラ 体形へのいじり

## これって パワハラ!?

時間 28分 DVD 55,000円(税別) TAVIS 55,000円(税別)

ちょっとした指示や注意が、いつの間にかパワーハラスメントとみなされることも。このビデオではよく職場で見かけそうな分かりやすい9つの事例を通じて、視聴者自身が考え、パワハラへの理解を深めます。

9つの事例

1. 上司 VS 俺流を通す部下
2. 上司 VS プライベート優先
3. 上司 VS 断れない部下
4. 生真面目 VS マイペース
5. 取引先 VS 営業担当
6. 上司 VS 背負いすぎた部下
7. 管理職 VS 先輩部下の反撃
8. チャレンジャー VS 保守派
9. 上司 VS スマホ部下

ワークシート・解説つき

好評

## 職場のハラスメント 基礎講座

時間 32分 DVD 50,000円(税別)

セクハラ、パワハラ、マタハラのそれぞれの定義や判断基準など、基本と共に事例と解説がしっかり理解できます。1枚でハラスメント研修ができる教材であり、新人や研修が不十分だった層への研修、基礎の啓発などにお使いいただけます。

- セクハラ...「俺は大丈夫?」/年齢差別/ジャッジのポイント/アンコンシャス・バイアス/疑似恋愛など
- パワハラ...定義/6つの類型/「業務の範囲を逸脱する」とは
- マタハラ...制度等の利用への嫌がらせ/定義/状態への嫌がらせ

## 新版 パワハラのない風通しの良い職場をめざして

時間 34分 DVD 60,000円(税別)

この映像教材を見れば、「何がパワハラに当たるのか」を理解できます。管理職と一般社員がパワハラを判断基準を共有し、ハラスメントのない風通しの良い職場の実現を目指しましょう。また、望ましいコミュニケーションの方法についてもご紹介いたします。

- これってパワハラなの?
- 職場のハラスメントとは
- 6つの類型と判断基準
- 適切な指導方法
- ハラスメントを生まない職場のコミュニケーション

# 交通安全

大好評


## 交通KYシリーズ ～業務上交通事故をなくす～〈全6巻〉

**Vol.1** **頻出事故から学ぶ安全運転**

時間 16分 DVD 60,000円(税別) TAVIS 60,000円(税別)

本作品では頻出事故の要因を分析し、事故を起こさないための安全対策のポイントを解説していきます。


- 赤信号
- 追突
- 交差点
- 指差呼称 等



**Vol.2** **バック事故から学ぶ安全運転**

時間 14分 DVD 60,000円(税別) TAVIS 60,000円(税別)

頻出する事故の中で特に多く発生している「バック事故」。この巻では、バック事故に特化してその原因を検証し、具体的な事故事例を再現しながら対策について解説していきます。




**Vol.3** **個人のリスクから学ぶ安全運転**

時間 18分 DVD 60,000円(税別) TAVIS 60,000円(税別)

個人が陥りやすい運転リスクに焦点を当て、内容を理解し実践することで、決して交通事故を起こさない社会を作り


- ながら運転
- 居眠り運転
- 焦り運転 等



**最新作** **Vol.4** **内輪差・外輪差による事故対策**

時間 19分 DVD 60,000円(税別) TAVIS 60,000円(税別)


車が右折や左折をするときの「内輪差・外輪差」のメカニズムを十分に理解しないと、大きな事故につながる原因となります。



**最新作** **Vol.5** **駐車場での事故対策**

時間 18分 DVD 60,000円(税別) TAVIS 60,000円(税別)


なんと交通事故の約30%は駐車場で発生しています。1件の被害は小さくとも発生件数が多いため、企業にとって、とても大きな損害になります。



**最新作** **Vol.6** **業務運転危機対策のポイント**

時間 17分 DVD 60,000円(税別) TAVIS 60,000円(税別)

業務運転事故を未然に防ぐことは、企業の社会的イメージや信頼性を築く上で不可欠です。必要な安全対策とその



**最新作** **崩れ去った未来**  
～その判断が人生を狂わせる～

時間 24分 DVD 65,000円(税別)

人は事故の瞬間にようやく気づくのです。あの判断がどれだけ危険だったかを。それは仕事への焦りか、周囲からの期待か。あるいはほんの少しの気の緩みか。運転者の判断ミスが人生を、家庭を、未来を崩壊させていきます。この作品は自らの手で未来を壊してしまった2人のドライバーの話です。

- 第1話「スピードの代償～焦りが生む取り返しのつかない選択～」
- 第2話「眠気の代償～無理な勤務・過労による重大事故～」

**新作** **一歩進める安全運転**

時間 22分 DVD 75,000円(税別)

「一歩進める安全運転」とは、積極的に危険を探し、回避する運転をする事です。危険を回避するためには、相手がルールを守っているかどうかではなく、自分にとって危険かどうかで判断していくことが大切です。たとえば、自分が優先側の道路を通行していたとしても、出会い頭事故は予見可能なリスクなので、状況に応じて一定以上の注意義務が発生し過失を問われることがあります。ルールを守っているのに、事故に遭うのは仕方がないと思わず、事故に遭わないために一歩進める安全運転を目指しましょう。

交通安全

メンタルヘルス／ハラスメント対策

# 交通安全

最新作

## 魔の時間

～薄暮時間帯の交通事故を防ぐ！～

時間 22分 DVD 65,000円(税別)

17時台～19時台の3つの時間帯が突出して多く、警察庁では日の入り前後の1時間を薄暮時間帯として広く注意を呼びかけています。この薄暮時間帯は「魔の時間」とも言われています。自動車のドライバー、歩行者、自転車はなぜ薄暮時間帯に事故が多いのか、どうすれば事故を防げるのか、知識をしっかりと身に付けることが、今、まさに求められています。

- ヘッドライトは早めに点灯する
- 右からの横断する歩行者に注意
- ハイビームとロービームを正しく使い分ける
- 西日に備える
- 蒸発(グレア)現象 他

大好評

## 業務運転中の事故を防げ!

～交通事故を起こす4つのケース～ 法人向け

時間 22分 DVD 65,000円(税別)

業務運転中に起きた事故は、当事者である従業員だけでなく、従業員を雇用している会社も刑事上、民事上、行政上の責任を負うことになり、企業経営に大きな打撃を与え、企業の存続を脅かしかねません。この映像教材では、業務中の運転で、発生しやすいケースをドラマで再現して、その防止策を解説しています。

- 「抜け道」での事故
- 「感情的な運転」による事故
- 「スマホ使用中」の事故
- 「思い込みと脇見」による事故

2019年12月 道路交通法改正 対応

## 漫然運転を防ぐ

コメンタリー運転の効果とポイント

時間 15分 DVD 65,000円(税別)

ドライバーは常に視点を移し、安全確認をしながら運転をしています。このとき、ぼんやりしていたり考えごとをしていると判断がおろそかになり、危険を見落としたり判断が遅れて事故を起こす可能性が大きくなります。このような漫然運転を防ぐためにコメンタリー運転やその他の対策などを解説します。

- 漫然運転とは?
- 漫然運転の原因と兆候
- 漫然運転を防ぐコメンタリー運転とは
- コメンタリー運転の効果とポイント
- 漫然運転を防ぐ、その他の対策

## 事故を起こさないための運転行動

ドライバー

時間 20分 DVD 70,000円(税別) TAVIS 70,000円(税別)

交通事故を起こさないためには、何より交通ルールを守る事。そして交通状況に応じて危険を予測し、危険に対応できるような運転行動を身に付ける事です。本作では、ドライブレコーダーに記録された5つの事故事例から、事故につながりやすい状況を抽出し、予測される危険と注意すべき点を示し、安全確認と危険に備えた運転の方法を説明。すぐに実行できる具体的な内容です。

- 渋滞車両の死角に要注意
- 四角危険予測と車間距離
- 右折時は、直進二輪車に要注意
- 連続する見通しの悪い交差点
- 信号機のない交差点

最新作

## 自分の運転の「癖」を知る

～あなたは事故を起こす予備軍かもしれない～

時間 19分 DVD 65,000円(税別)

長年、車の運転をしていると、慣れが生じて徐々に自分都合の勝手な解釈が定着し、判断と操作に自分では気づかない悪い癖がついていることがあります。自分の運転の癖を知り、直すべき癖をしっかりと自覚して、初心に帰り、運転に対する考え、姿勢をリ

- 車間距離が短い
- 追いつかれるときにわざとスピードを上げる
- おおりハンドル
- かぶせ右折をする
- 黄色信号で加速
- 身に付けたい良い癖、習慣 他

好評

## めざそうZERO

～従業員の交通事故を防ぐ心得～ 法人向け

時間 23分 DVD 65,000円(税別)

マイカー通勤を容認していたり、あるいはマイカーを業務に使用しているような場合は、出退勤時の交通事故であっても会社が責任を問われることがあります。本作品では、勤務中・出退勤時に車を運転する従業員の運転行動をミニドラマ的に映像化し、出勤から帰宅するまでの一日の流れに沿って、管理上のポイントや事故防止のポイントを解説しています。

- 出勤時・・・社内で朝食、髭剃り、生活道路、遅刻の焦り
- 勤務中・・・社有車の点検、コンビニへの立ち寄り、駐車場での事故
- 退勤時・・・ながら運転、横断歩道・薄暮時の注意

## 防衛運転 7つのポイント

～事故を起こさない、起こさせない～

時間 18分 DVD 60,000円(税別)

一人のドライバーが自宅から訪問先に向かう途中で、事故原因になりうる様々なシチュエーションに重ねながら、防衛運転のポイントを確認していきます。「防衛運転」とは自分が原因の事故を回避することに加え、もらい事故に巻き込まれる確率を減らし、事故発生時の被害を最小限に抑え、自らと周りの人を守ることを目的とした運転であり、今求められている運転のあり方です。

- 運転前に体調確認
- 危険の多い交差点
- 歩行者・自転車がいる場合

## いのちを守る! 運転者の責任

ドライバー

時間 20分 DVD 70,000円(税別) TAVIS 70,000円(税別)

交通遺族への取材を通じて交通事故の恐ろしさと、かけがえのない命の重さを訴えます。

事故を起こしたドライバーが負う3つの法的責任と社会的責任や、携帯電話使用等に関する罰則・違反点数・反則金についても解説します。

- 保育園児ら16人を巻き込んだ死傷事故
- 交通事故の4つの責任
- “ながらスマホ”の死亡事故と厳罰化

# 交通安全

新作

## 飲酒運転は犯罪です!

～取り返しのつかない破滅への道～

時間 本編24分+付録4分 DVD 65,000円(税別)

このビデオでは、飲酒運転に関するドラマ、防止対策、罰則を紹介し、悪質な犯罪である飲酒運転の撲滅をテーマとしたビデオです。飲酒運転で家族を亡くされたご遺族のインタビューも収録しています。また、付録映像として「安全運転管理者選任事業所におけるアルコール検知器を用いた酒気帯び確認について」も収録しています。

- 飲酒運転が招く破滅への道(ドラマ)
- インタビュー 山本美也子さん(NPO法人はあとスペース)
- 飲酒運転の防止対策

好評

## 駐車場事故・バック事故

時間 19分 DVD 65,000円(税別)

駐車場では小さな事故が多いとはいえ、これを軽く考えることは大変危険なことです。駐車場では車の隙間を子供が走ったり、人が縦横無尽に横切ります。また、車も一方通行を知らずに逆走していることがあります。つまり、駐車場内は死角が無数にある上に、車や人の動きが不規則で予測が難しいことから、重大な人身事故につながる可能性もあり、決して油断のできない大変に危険な場所だということを、再確認しなければなりません。

## ぼくが渡った信号は青だったよ

～交差点での歩行者・自転車事故を防ぐために～

時間 19分 DVD 70,000円(税別) TAVIS 70,000円(税別)

このビデオは、通学路の交差点の横断歩道を青信号で渡っている時に、左折巻き込み事故で息子さんを奪われた遺族への取材を通し、事故の恐ろしさと命の大切さを訴えます。ドライブレコーダーがとらえた交差点での事故を検証・解説します。

【事故事例に学ぶ】(ドライブレコーダーが捉えた実際の事故映像)

- ①信号機のある交差点/歩行者との事故(4事例)
- ②信号機のある交差点/自転車との事故(3事例)
- ③信号機のない交差点/出会い頭の事故(4事例)

## 「ゆとり運転」のすすめ

～「イライラ」の連鎖から「ゆとり」の連鎖へ～

時間 15分 DVD 65,000円(税別)

車を運転していて、「今日はなぜか事故が多い・・・」「周りの車がみんなイライラしている・・・」そう感じたことはないでしょうか?それは、たった一台のマナーの悪い運転に起因していることがあります。運転は人を表します。感情がむき出しになった「イライラ運転」は、誰が見ても気持ちの悪いものではありません。そして周囲にとっても大変危険です。

- ゆとり運転とは?
- 感情をコントロールするには
- イライラ運転がもたらすもの
- ゆとり運転がもたらす変化

## 絶対にダメ! 飲酒運転

「しない!」「させない!」「許さない!」

時間 21分 DVD 66,000円(税別) TAVIS 66,000円(税別)

アルコールが運転に及ぼす影響を、再現ドラマを交えCGや実験で解説し、ドライバーのアルコールに対する適切な理解を促し、その危険性を警告します。特に、体内のアルコール残量とドライバー本人の酔いの感覚にズレがあることを実験で検証します。また、法的罰則については、道交法と新法・処罰法を詳しく解説し、飲酒運転の根絶を訴えます。

好評

## 運転中の「ながらスマホ」

～たった数秒が人生を狂わせる!～

時間 24分 DVD 65,000円(税別)

運転中に「ながらスマホ」を行うことの危険を2つのケースを通して、わかりやすく解説しています。「ながらスマホ」の罰則、判例、ドライブレコーダー事故映像も収録しています。また蓮花教授(帝塚山大学)による「ながらスマホ運転」について事業所がとるべき対策等も収録。

- 「ながらスマホ」による事故パターンを2事例収録
- 「ながらスマホ運転」によるドライブレコーダーの追突事故映像
- 「ながらスマホ運転」の罰則
- 自転車のながらスマホ 等

## こうして潰せ! ヒューマンエラー

～心の死角が事故を呼ぶ～

時間 20分 DVD 65,000円(税別)

交通事故の大半はドライバーのミスから発生しています。業務運転中の3つの事故事例から、ヒューマンエラーの分析と事故防止対策をストーリーテラー(河谷麻瑚)と共に考えていきます。冒頭にはドライブレコーダーの事故映像が収録されています。

- 【ヒューマンエラー1 危険行動を生む「急ぎの心理」】
- 【ヒューマンエラー2 確認が疎かになる「手抜きと省略」】
- 【ヒューマンエラー3 事故を誘発する「疲労」】

## 備えよう! 冬道運転

～安全走行の心構え～

時間 17分 DVD 72,000円(税別)

冬道にはとても気を使って運転していても、ヒヤッとしたことのあるドライバーは多いかもしれません。冬道へのイメージ変更は、大丈夫でしょうか?本作では様々に変化する冬道の路面状況に合わせた運転の仕方を紹介しています。

冬の路面は日ごと、時間ごととどんどん変わっていきます。焦らず余裕をもって「減速」が「原則」です! その他、天候や環境の変化による運転意識の切り替えや高速道路を走行する際の注意点など、重要なポイントを丁寧に解説しています。



